

**Landtagswahl in Sachsen-Anhalt am 14. Oktober 1990**  
Vergleich der Erst- und Zweitstimmen

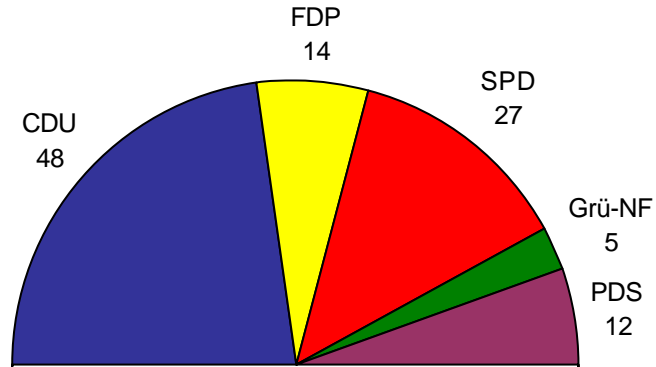
	Erststimmen		Zweitstimmen		Differenz Erst-/Zweitstimmen	
	Anzahl	%	Anzahl	%	Anzahl	%
Wahlberechtigte	2.234.994		2.234.994			
Wähler	1.455.634	65,13	1.455.634	65,13		
Gültige Stimmen	1.404.951	96,52	1.412.512	97,04	-7.561	
CDU	573.631	40,83	550.815	39,00	22.816	1,83
SPD	345.196	24,57	367.254	26,00	-22.058	-1,43
FDP	174.056	12,39	190.800	13,51	-16.744	-1,12
PDS	168.667	12,01	169.319	11,99	-652	0,02
GRÜ-NF	84.123	5,99	74.696	5,29	9.427	0,70
CHR.L.	227	0,02	2.193	0,16	-1.966	-0,14
CSP	185	0,01	1.560	0,11	-1.375	-0,10
DFD	20.705	1,47	15.628	1,11	5.077	0,36
DBU	1.794	0,13	4.589	0,32	-2.795	-0,19
DSU	27.551	1,96	24.144	1,71	3.407	0,25
REP			8.992	0,64	-8.992	-0,64
NPD	303	0,02	1.924	0,14	-1.621	-0,12
USPD			598	0,04	-598	-0,04
Sonstige	8.513	0,61			8.513	0,61

CDU	Christlich-Demokratische Union Deutschlands
SPD	Sozialdemokratische Partei Deutschlands
FDP	Freie Demokratische Partei - Die Liberalen
PDS	Partei des Demokratischen Sozialismus
GRÜ-NF	Grüne Liste/Neues Forum (Listenverbindung aus: Demokratie Jetzt, Die Grünen, Initiative Frieden und Menschenrechte, Neues Forum, Unabhängiger Frauenverband)
CHR.L.	Christliche Liga - Die Partei für das Leben
CSP	Christlich-Soziale Partei
DFD	Demokratischer Frauenbund Deutschlands
DBU	Deutsche Biertrinkerunion
DSU	Deutsche Soziale Union
REP	Die Republikaner
NPD	Nationaldemokratische Partei Deutschlands
USPD	Unabhängige Sozialdemokratische Partei Deutschlands

Quelle: Gemeinsames Statistisches Amt in Berlin

## Sitzverteilung im Landtag von Sachsen-Anhalt am 14. Oktober 1990

(106 Sitze)

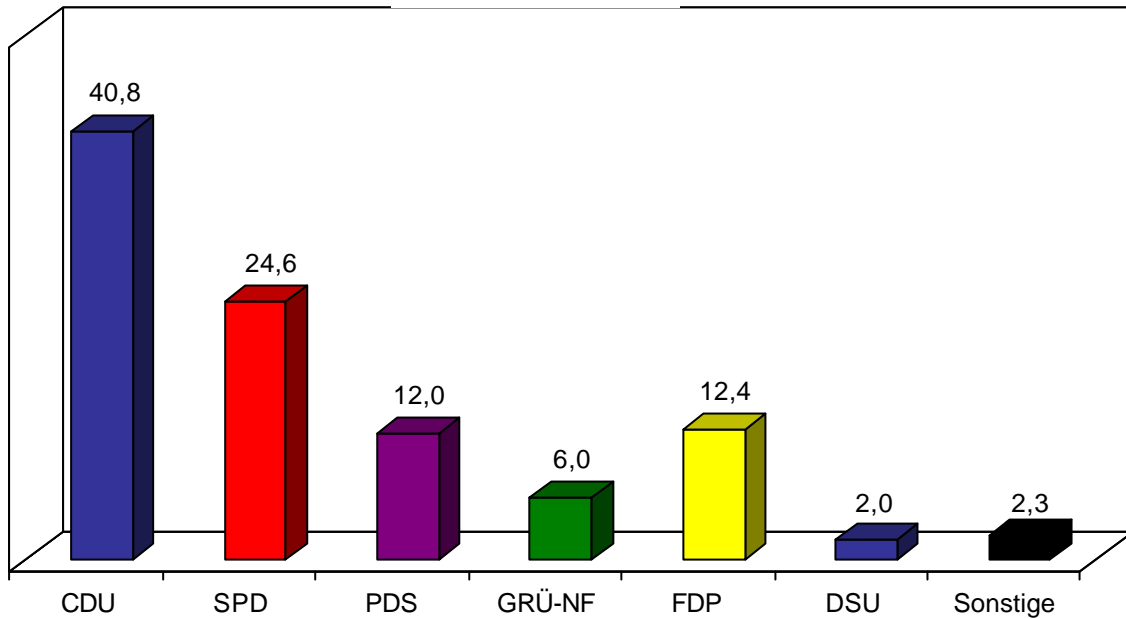


CDU	Christlich-Demokratische Union Deutschlands
FDP	Freie Demokratische Partei – Die Liberalen
SPD	Sozialdemokratische Partei Deutschlands
GRÜ-NF	Grüne Liste/Neues Forum (Listenvereinigung aus: Demokratie Jetzt, Die Grünen, Initiative Frieden und Menschenrechte, Neues Forum, Unabhängiger Frauenverband)
PDS	Partei des Demokratischen Sozialismus

Quelle: Gemeinsames Statistisches Amt in Berlin

## Stimmenanteile bei der Landtagswahl in Sachsen-Anhalt am 14. Oktober 1990

- Erststimmen -



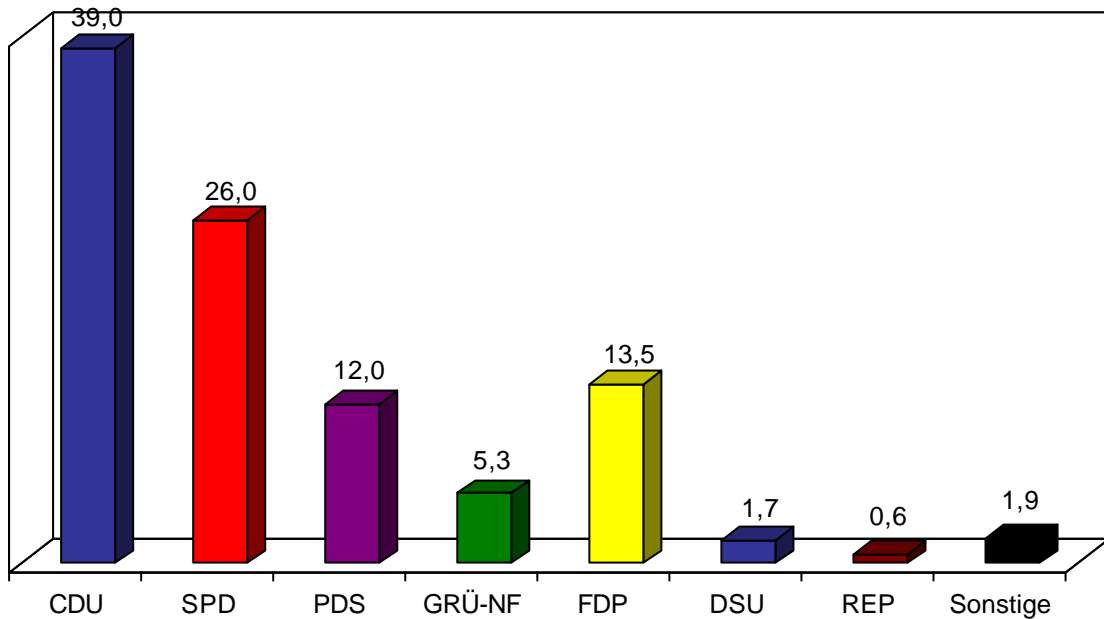
Angaben in Prozent

CDU Christlich-Demokratische Partei Deutschlands  
SPD Sozialdemokratische Partei Deutschlands  
PDS Partei des Demokratischen Sozialismus  
GRÜ-NF Grüne Liste/Neues Forum  
(Listenvereinigung aus: Demokratie Jetzt, Die Grünen, Initiative Frieden und  
Menschenrechte, Neues Forum, Unabhängiger Frauenverband  
FDP Freie Demokratische Partei – Die Liberalen  
DSU Deutsche Soziale Union  
Sonstige darunter: CHR.L., CSP, DFD, DBU, NPD, USPD

Quelle: Gemeinsames Statistisches Amt in Berlin

## Stimmenanteile bei der Landtagswahl in Sachsen-Anhalt am 14. Oktober 1990

- Zweitstimmen -



Angaben in Prozent

CDU Christlich-Demokratische Partei Deutschlands  
SPD Sozialdemokratische Partei Deutschlands  
PDS Partei des Demokratischen Sozialismus  
GRÜ-NF Grüne Liste/Neues Forum  
(Listenvereinigung aus: Demokratie Jetzt, Die Grünen, Initiative Frieden und  
Menschenrechte, Neues Forum, Unabhängiger Frauenverband  
FDP Freie Demokratische Partei – Die Liberalen  
DSU Deutsche Soziale Union  
REP Die Republikaner  
Sonstige darunter: CHR.L., CSP, DFD, DBU, NPD, USPD

Quelle: Gemeinsames Statistisches Amt in Berlin