

März 2024
Länderprofil

SÜDAFRIKA

Inhaltsverzeichnis

- 1. Basis Informationen zur Republik Südafrika 3
 - 1.1. Staat und Politik 3
 - 1.2. Geographie 3
 - 1.3. Gesellschaft 4
 - 1.4. Wirtschaft 5
 - 1.5. Außenpolitik 5
- 2. Eine kurze Zeitleiste Südafrikas 6
- 3. Das politische System Südafrikas..... 8
 - 3.1. Exekutive..... 8
 - 3.1.1. Exekutive: Nationale Ebene 8
 - 3.1.2. Exekutive: Provinziale Ebene 9
 - 3.2. Judikative 9
 - 3.3. Legislative..... 9
 - 3.3.1. Nationale Ebene 9
 - 3.3.2. Provinziale Ebene 12
- 4. Wirtschaft 12
 - 4.1. SWOT Analyse 12
 - 4.2. BIP, Schulden, Inflation 13
 - 4.3. Konsolidierte Staatsausgaben nach Aufgabenbereich 15
 - 4.4. Export und Import 15
- 5. Gesellschaft und Entwicklung 17
 - 5.1. Der Entwicklungsstand im Vergleich 17
 - 5.2. Bildung 18
 - 5.3. Arbeitslosigkeit 19
- 6. Nachhaltigkeit 20
 - 6.1. Climate Change Performance Index (CCPI) 2024 20
 - 6.2. CO2 Emissionen..... 20
- 7. Literaturverzeichnis..... 21

1. Basis Informationen zur Republik Südafrika¹

1.1. Staat und Politik

Staatsform	(Föderale) Republik
Regierungsform	Parlamentarische Demokratie mit einer starken Exekutive und föderalen Elementen
Hauptstadt	Pretoria (Exekutive), Kapstadt (Legislative), Bloemfontein (Judikative: Oberster Gerichtshof)
Offizielle Sprachen	12 Amtssprachen: isiZulu (23,8%), isiXhosa (17,6%), Afrikaans (13,3%), Englisch (8,2%), sePedi (9,4%), Setswana (8,2%), seSotho (7,9%), Xitsonga (4,4%), siSwati (2,7%), tshiVenda (2,3%), Süd-Ndebele (1,6%), andere Sprachen (0,6%)
Nationaler Feiertag	Tag der Freiheit am 27. April 1994 (Tag der ersten freien und demokratischen Wahlen)
Provinzen	Eastern Cape, Free State, Gauteng, KwaZulu-Natal, Limpopo, Mpumalanga, Northern Cape, North-West-Province, Western Cape
Gemeinden	8 Großstädte, 44 Bezirke, 205 lokale Gemeinden
Präsident	Matamela Cyril Ramaphosa, ANC (seit 15. Februar 2018)
Vize-Präsident	Paul Shipokosa Mashatile, ANC (seit 6. February 2023)
Regierungspartei	ANC (African National Congress)
Externes Referenzdokument	National Development Plan (2011): Vision for 2030
Parlament	Zweikammersystem, bestehend aus der Nationalversammlung (400 Sitze) und dem Nationalen Rat der Provinzen (90 Sitze)
Oppositionsparteien	DA, EFF, IFP, FF+, ACDP, ActionSA (mehr Information auf S. 8)

1.2. Geographie

Fläche	1.219.602 km (3,4 mal größer als Deutschland: 357.127 km ²)
Nachbarstaaten	Botswana, Mosambik, Namibia, Simbabwe, Swasiland, Lesotho
Klima	Gewöhnlich semi-arid (trocken); es variiert von subtropisch bis mediterran an der Küste
Natürliche Ressourcen	Gold, Chrom, Antimon, Kohle, Eisenerz, Mangan, Nickel, Phosphate, Zinn, seltene Erden, Uran, Diamanten, Platin, Kupfer, Vanadium, Salz, Erdgas
Städte/ Ballungsgebiete	Johannesburg (6,3 Mio.), Kapstadt (5 Mio.), Durban (3,3 Mio.), Pretoria (2,9 Mio.), Port Elizabeth (1,3 Mio.), Vereeniging (803.000)

¹ Sources: African Economic Outlook (2017), CIA – The World Factbook (2018), Republic of South Africa (2017), Statistisches Bundesamt (2017), Stats SA (2011), UNDP (2016), Worldbank (2016), World Bank (2022), South African Government (2022), The World Bank| Data (2023). Republic of South Africa (2023), Reuters (2023), Stats SA (2023), Statistisches Bundesamt (2024), macro trends (2024), SARS (2024)

1.3. Gesellschaft

Bevölkerung	60.8 Mio. (2024)	Deutschland: 83,27 Mio. (2024)
Bevölkerungs- dichte	50 Einwohner pro km ² (2024)	Deutschland: 239 Einwohner pro km ² (2024)
Bevölkerungs- wachstum	1,00 % pro Jahr (2024)	Deutschland: -0,05% (2024)
Geburtenrate	18,75 Geburten pro 1000 Einwohner (2024)	Deutschland: 9,32 (2024)
Geburtenrate pro Frau	2,3 Kinder pro Frau (2023)	Deutschland: 1,5 (2024)
Sterbeziffer	9,4 Sterbefälle pro 1000 Einwohner (2024)	Deutschland: 12,7 (2022)
Säuglingssterblichkeitsrate (unter 5 Jahre alt)	26,8 je 1000 Lebendgeburten (2024)	Deutschland: 2,6 je 1000 Lebendgeburten (2024)
Lebenserwartung	62,89 Jahre (2024)	Deutschland: 82,18 Jahre (2024)
Demografische Gruppen	Schwarzafrikaner 81,4%, Farbige („Coloured“) 8,2%, Weiße 7,3%, Inder/Asiaten 2,7% (2022)	
Religionen	Christen 79,8% (Protestanten 36,6%, Katholiken 7,2%, andere Christen 36%), Muslime 1,5%, Hindus 1,2%, afrikanisch traditionell 0,3%, Judentum 0,2% (2022)	
Internetzugang	72% der Bevölkerung (2023)	Deutschland: 91,6% (2022)
Mobiltelefone	1,74 pro Person (2019)	Deutschland: 1,33 pro Person (2019)

1.4. Wirtschaft

Bruttoinlandsprodukt	401.47 Mrd. US\$ (2024) 405.11 Mrd. US\$ (2022); 338,19 Mrd. US\$ (2020); 405,09 Mrd. US\$ (2018); 323,49 Mrd. US\$ (2016); 381,2 Mrd. US\$ (2014)
Wirtschaftswachstum	1.8% (2024) 1.9% (2022) -6% (2020) 1,6% (2018); 0,7% (2016); 1.4% (2014)
Wichtigste Wirtschaftszweige	Bergbau, verarbeitendes Gewerbe (insbesondere chemische Industrie), Verkehr, Landwirtschaft, Tourismus
Arbeitslosenquote	32.1% (Q4:2023); 34,4% (2021); 32,5% (2020); 27,1% (2018)
Erweiterte Arbeitslosigkeit	41.1% (Q4:2023)
Jugendarbeitslosigkeit	59.4% (Q4:2023)
Währung	Südafrikanischer Rand (ZAR)
Umrechnungskurs	1 ZAR = 0,048 EUR; 1 EUR = 20,79 ZAR (März 2024) ²
Wirtschaftsverbände	South African Chamber of Commerce and Industry (SACCI), Business Unity South Africa (BUSA), National African Federated Chamber of Commerce and Industry (NAFCOC)
Gewerkschaften	Congress of South African Trade Unions (COSATU), National Council of Trade Unions (NACTU), Federation of Unions of South Africa (FEDUSA), Confederation of South African Workers Unions (CONSAWU), Association of Mineworkers and Construction Union (AMCU)
Top 5 Exportländer	China (11.9%), Vereinigte Staaten (7.8%), Mosambik (7.2%), Niederlande (5.7%), Japan (4.8%) (Januar 2024)
Top 5 Importländer	China (20.3%), Deutschland (8.4%), Indien (8.1%), Vereinigte Staaten (7.6%), Vereinigte Arabische Emirate (4.0%) (Januar 2024)

1.5. Außenpolitik

Zuständige Abteilung	Department of International Relations & Cooperation
Minister für International Relations and Cooperation	Naledi Pandor (ANC) seit Februar 2019
Referenzdokument	White Paper on Building a Better World: The Diplomacy of Ubuntu (2011)
Mitgliedschaften	Vereinte Nationen, BRICS, NEPAD, APRM, NAM (Non-Aligned Movement), AU, SADC, Commonwealth, WTO, UNCTAD, ICAO, IDA, IFC, IMF, ILO, IMO, ITU, UPU, WMO, WHO, IPU, IBRD, FAO
Military expenditure	0,7% of GDP, 3 bill US\$ (2022)

²The current exchange rate can be found on the following page: <https://www.oanda.com/lang/de/currency/converter/>

2. Eine kurze Zeitleiste Südafrikas³

Zeit/Datum	Ereignisse
vor 3,5 Mio. Jahren	Knochenfunde in den Höhlen von Sterkfontain (1947: "Mrs. Ples"; 1997: "Little Foot") und Taung (1924: "Kind von Taung") belegen die Existenz der Hominiden (Frühform des Menschen).
vor 50.000 Jahren	Nachweise der Khoisan (San und Khoikhoi) in Fish Hoek und in den Cheo-Höhlen.
1000 V. CHR.	Bantu-Völker (z. B. Sotho, Tswana, Zulu) wandern in das Gebiet des heutigen Südafrika ein.
1030 – 1290	Bergbau und Entwicklung des Handelszentrums Mapungubwe, in der Nähe der heutigen Bergbaustadt Musina.
1488 (April)	Der Portugiese Bartolomeu Diaz entdeckt bei einer Schifffahrt an der Südspitze Afrikas das "Kap der Stürme", das später in "Kap der Guten Hoffnung" umbenannt wird.
6. Juni 1652	Kapstadt wird als Nachschublager der Niederländischen Ostindien-Kompanie (VOC) gegründet, das Teil ihrer Handelsroute nach Indien wurde.
1806	Die Kapkolonie wird zur Kronkolonie, nachdem sie die Niederländer in Bloubergstrand besiegt hat. Die Republik Oranje-Freistaat und die Republik Südafrika werden gegründet.
1836 – 1841	Ungefähr 6.000 Buren (Vortrekker) wandern in den Norden aus.
16. Dez. 1838	Die Schlacht am Blood River wird mit einem Sieg der Buren über die Zulu beendet.
1869	In Kimberley (Nordkap) werden Diamanten entdeckt.
1880 – 1881	Der "Erste Burenkrieg" verhinderte Großbritanniens Bestreben, weiter zu expandieren.
1886	Am Witwatersrand wird Gold entdeckt, was zur Gründung von Johannesburg führt.
1889 – 1902	"Zweiter Burenkrieg" (bekannt als Südafrikanischer Krieg) gegen die Briten führt zur Kapitulation des Oranje-Freistaats und Transvaals (1902). Integration der Burenrepublik in das Empire.
1910	Die Union von Südafrika wird als britisches Dominion gegründet.
1912	Der South African Native National Congress wird gegründet, der sich in den 1920er Jahren in African National Congress (ANC) umbenennt.
1913	Natives Land Act: Gesetz des südafrikanischen Parlaments mit dem Ziel, den Landerwerb durch "Eingeborene" zu regeln.
1914	Gründung der "National Party" (NP), die nach dem Wahlsieg 1948 das System der Apartheid einführt und umsetzt.
1952 und 1953	Widerstandskampagne des ANC gegen das Apartheidsystem.
26. Juni 1955	Verabschiedung der "Freiheitscharta" in Kliptown, in der Nähe von Johannesburg.
21. März 1960	Beim Massaker von Sharpeville werden 69 Demonstranten erschossen, anschließend werden der ANC und der radikale Pan Africanist Congress (PAC) verboten.

³ Hagemann, A. (2007) und Pabst, M. (2008), S. 198, Deutsche Welle (2018). Mehr Informationen: BBC (2022) <https://www.bbc.com/news/world-africa-14094918>

31. Mai 1961	Gründung der Republik Südafrika (RSA) nach dem Austritt aus dem Commonwealth of Nations (März), der von den asiatischen und afrikanischen Mitgliedsstaaten beansprucht wurde.
12. Juni 1964	Nelson Mandela und andere ANC-Führer werden verhaftet und unter dem Vorwurf der Sabotage zu lebenslanger Haft verurteilt (Rivonia-Prozess).
1976	Beginn des Soweto-Aufstands, nachdem ca. 15.000 Studenten gegen minderwertige Bildung (Bantu Education Act 1953) und Afrikaans als Unterrichtssprache demonstriert hatten; mehr als 575 Menschen starben; seit 1994 ist der "Tag der Jugend" ein nationaler Feiertag (16.Juni).
1986	Zunehmende Isolierung des Apartheid-Regimes durch die Verhängung von Sanktionen durch die USA und die EG.
5. Juli 1989	Der Präsident Pieter Willem Botha trifft sich mit dem verhafteten Nelson Mandela.
2 Feb. 1990	Das Verbot des ANC, des Pan African Congress (PAC) und der kommunistischen SACP wird aufgehoben.
20 Dez. 1991	Die Mehrparteiverhandlungen CODESA werden einberufen (Convention for a Democratic SA).
18 Nov. 1993	Die CODESA setzt eine Übergangsregierung für einen friedlichen Übergang zur Demokratie ein.
26.-29. April 1994	Erste demokratische Wahlen (Nationalfeiertag "Tag der Freiheit" am 27. April); Nelson Mandela wird am 10. Mai in Pretoria feierlich in sein Amt als südafrikanischer Staatspräsident eingeführt.
5 Dez. 1995	Die Wahrheits- und Versöhnungskommission wird gegründet; Abschlussbericht im Oktober 1998
7. Feb 1997	Die neue Verfassung Südafrikas wird angenommen und in Kraft gesetzt.
2. Juni 1999	Thabo Mbeki (ANC) wird nach den zweiten nationalen Wahlen in Südafrika der zweite Staatspräsident.
Juli 2001	37 afrikanische Staaten verabschieden die Neue Afrikanische Partnerschaft für Entwicklung (NEPAD).
9. Juli 2002	Die Afrikanische Union (AU) wird in Durban als Nachfolgeorganisation der OAU gegründet.
14. April 2004	Der ANC wird in nationalen Wahlen wiedergewählt und Mbeki bleibt Staatspräsident.
Dez. 2007	Jacob Zuma wird zum ANC-Präsidenten gewählt.
25. Sept. 2008	Nach dem Rücktritt Mbekis wird Kgalema Motlanthe Interimspräsident Südafrikas. Elektrizitätskrise (Januar) und fremdenfeindliche Übergriffe in mehreren Townships (Mai).
22. April 2009	Sieg des ANC bei den nationalen Wahlen; Jacob Zuma wird neuer Staatspräsident.
2010	Die Fußballweltmeisterschaft findet in neun südafrikanischen Städten statt.
2014	ANC gewinnt die Parlamentswahlen; Jacob Zuma bleibt Präsident.
2016	Zum ersten Mal in der Geschichte Südafrikas bestätigt das Verfassungsgericht, dass der Präsident gegen die Verfassung verstoßen hat. Das Gericht ordnet die Rückzahlung von Geldern an, die für den Bau der Residenz Präsident Zumas missbraucht wurden.
18 Dez. 2017	Vizepräsident Cyril Ramaphosa gewinnt die Wahl auf dem ANC-Parteitag und wird zum neuen Parteichef gewählt. Er setzt sich gegen Nkosazana Dlamini-Zuma, die Ex-Frau von Jacob Zuma und ehemalige Ministerin, durch.
16 Feb. 2018	Der ehemalige Vizepräsident und ANC Parteivorsitzende Cyril Ramaphosa wird zum Präsidenten gewählt. Jacob Zuma, dessen Regierungszeit von Korruptionsskandalen erschüttert wurde, tritt am Vortag zurück und verhindert damit das von ANC und Opposition angekündigte Misstrauensvotum.
Mai 2019	Nationale Parlaments- und Provinzwahlen. Sieg des ANC und Bestätigung von Ramaphosa als Präsident Südafrikas.
Juni 2021	Jacob Zuma wird wegen Missachtung des Gerichts zu 15 Monaten Haft verurteilt, gefolgt von Protesten und Plünderungen in Gauteng und KwaZulu-Natal

3. Das politische System Südafrikas

3.1. Exekutive

3.1.1. Exekutive: Nationale Ebene⁴

Die Republik Südafrika besteht aus einem Präsidenten, der sowohl als Staatsoberhaupt als auch als Regierungschef fungiert, einem Vizepräsidenten und mehreren Ministern, deren Geschäftsbereiche mindestens ein Ressort umfassen. Der Präsident wird vom Parlament gewählt und kann nur einmal wiedergewählt werden. Alle Mitglieder des Kabinetts werden vom Präsidenten ernannt und sind auch Mitglieder des Parlaments. Die Regierung hat ihren Sitz in den Union Buildings in Pretoria. Am 29. Mai 2019 gab Präsident Cyril Ramaphosa die Zusammensetzung des neuen Kabinetts bekannt. Im August 2021 bildete Präsident Ramaphosa sein Kabinett neu und zuletzt wurde das Kabinett im März 2023 neu gebildet.

Ministerium	Name (des Ministers)
Staatspräsident und Regierungschef	Matamela Cyril Ramaphosa, ANC (Successor of Jacob Gedleyihlekisa Zuma, ANC, 2009-2018)
Stellvertretender Präsident	Paul Mashatile, ANC
Landwirtschaft, Landreform und ländliche Entwicklung	Angela Thokozile Didiza
Grundbildung	Matsie Angelina Motshekga
Kommunikation und digitale Technologien	Mondli Gungubele
Kooperative Regierungsführung und traditionelle Angelegenheiten	Thembi Nkadameng
Verteidigung und Militärveteranen	Thandi Modise
Beschäftigung und Arbeit	Thembelani Thulas Nxesi
Finanzen	Enoch Godongwana
Forstwirtschaft, Fischerei und Umwelt	Barbara Creecy
Gesundheit	Mathume Joseph Phaahla
Höhere Bildung, Wissenschaft und Innovation	Bonginkosi "Blade" Nzimande
Innere Angelegenheiten	Pakishe Aaron Motsoaledi
Siedlungswesen	Mmamoloko Kubayi
Internationale Beziehungen und Zusammenarbeit	Grace Naledi Pandor
Justiz und Strafvollzug	Ronald Lamola
Bodenschätze und Energie	Samson Gwede Mantashe
Polizei	Bheki Cele
Vorsitz für Elektrizität	Kgosientsho David Ramokgopa
Vorsitz für Planung, Überwachung und Bewertung	Maropene Ramokgopa
Vorsitz für Frauen, Jugend und Menschen mit Behinderungen	Nkosazana Clarice Dlamini Zuma
Vorsitz	Khumbudzo Ntshavheni
Öffentliche Unternehmen	Pravin Jamnadas Gordhan
Öffentlicher Dienst und Verwaltung	Noxolo Kiviet
Öffentliche Arbeiten und Infrastruktur	Sihle Zikalala
Entwicklung kleiner Unternehmen	Stella Ndabeni-Abrahams
Soziale Entwicklung	Lindiwe Zulu
Sport, Kunst and Kultur	Zizi Kodwa
Tourismus	Patricia de Lille
Handel, Industrie und Wettkampf	Ebrahim Patel
Transport	Sindisiwe Chikunga
Wasser und Hygiene	Senzo Mchunu

⁴ Parliament of the Republic of South Africa (2024)

3.1.2. Exekutive: Provinziale Ebenen

Die föderalen Elemente der Präsidialdemokratie sind die neun Provinzen, die nach dem Ende der Apartheid aus den vier Provinzen und sechs autonomen Homelands hervorgegangen sind. Jeweils ein Premierminister ist der Regierungschef einer der neun Provinzen. Acht der neun Provinzen werden vom African National Congress regiert. In der Provinz Westkap löste die Demokratische Allianz 2009 den ANC als Regierungschef ab.

Provinz	Premier
Northern Cape	Zamani Saul (ANC)
Eastern Cape	Oscar Mabuyane (ANC)
Free State	Mxolisi Dukwana (ANC)
Limpopo	Chupu Stanley Mathabatha (ANC)
Mpumalanga	Refilwe Mtshweni-Tsipane(ANC)
KwaZulu-Natal	Nomusa Dube-Ncube (ANC)
North West	Bushy Kaobitsa Maape (ANC)
Gauteng	Panyaza Lesufi (ANC)
Western Cape	Alan Winde (DA)

3.2. Judikative⁶

Das südafrikanische Rechtssystem basiert auf dem römisch-niederländischen Recht, dem englischen Common Law und traditionellen Rechtsformen (dem so genannten afrikanischen Gewohnheitsrecht) und stellt somit eine Mischform dar.

Die Gerichtsorganisation gliedert sich in übergeordnete Gerichte (Verfassungsgericht, Oberstes Berufungsgericht, High Courts), untere Gerichte, Fachgerichte und Militärgerichte.

Das heutige Verfassungsgericht nahm seine Arbeit 1995 nach Inkrafttreten der neuen Verfassung auf und hat seinen Sitz auf dem Constitution Hill in Johannesburg. Es ist die höchste Instanz in Verfassungsfragen und besteht aus elf Richtern, deren Amtszeit 12 bis 15 Jahre beträgt. Der Oberste Richter Südafrikas ist der ranghöchste Richter des Verfassungsgerichts und steht an der Spitze des südafrikanischen Justizwesens. Richter Mogoeng Mogoeng war von 2011 bis 2021 Chief of Justice in Südafrika. Das Amt wurde 2022 neu besetzt und wird nun von Richter Raymond Zondo ausgeübt.

Der Oberste Berufungsgerichtshof (Supreme Court of Appeal) hat seinen Sitz in Bloemfontein und ist das höchste ordentliche Gericht in nicht verfassungsrechtlichen Angelegenheiten. Er entscheidet über Berufungen der Fachgerichte (Arbeitsrecht, Landfragen, Wahlrecht, Steuerrecht) sowie über straf- und zivilrechtliche Berufungen der Obergerichte. Der Präsident des Obersten Berufungsgerichts ist seit 2022 MB Molemela.

Die High Courts sind für die Provinzgerichtsbarkeit sowie für Berufungen bei den Lower Courts in Zivil- und Strafsachen zuständig. Das System der unteren Gerichte besteht aus dem Magistrates' Court auf regionaler und Distriktebene sowie den traditionellen Chief's und Headman's Courts und den Small Claims Courts.

3.3. Legislative⁷

3.3.1. Nationale Ebene

Das südafrikanische Zweikammersystem besteht aus der Nationalversammlung (NA) und dem Nationalen Rat der Provinzen (NCOP). Jede Provinz ernennt entsprechend ihrer politischen Stärke zehn Mitglieder für die 90 Sitze im Nationalen Rat der Provinzen. Alle 400 Abgeordneten der Nationalversammlung werden alle fünf Jahre nach dem Verhältniswahlrecht und mit Hilfe von regionalen und nationalen Listen der Parteien gewählt. Der Vorsitzende der Partei oder der Parteienkoalition, die die meisten Stimmen im Parlament erhält, wird zum Staatspräsidenten ernannt. Das Parlament hat seinen Sitz in Kapstadt. Die nächsten Parlamentswahlen werden im Mai 2024 stattfinden.

⁵ Provincial Government of South Africa (2024)

⁶ The South African Judiciary (2024)

⁷ Eigene Bilder, siehe South African Government (2024)

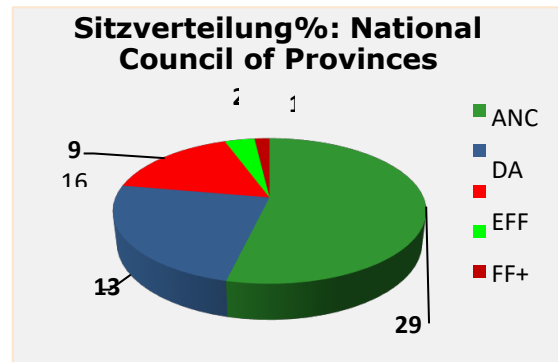
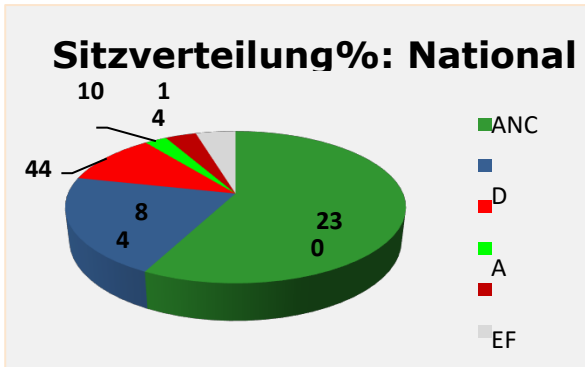
Politische Parteien des National Assembly^{8, 9}

	Partei	Parteichef	Gründung	Political Ausrichtung ¹⁰	Jugendorganisation
	African National Congress (ANC) 230 Sitze	Cyril Ramaphosa (since December 2017)	1912 (African Native National Congress)	Mitte-links bis links, teilw. nationalistische Tendenzen	African National Congress Youth League
	Democratic Alliance (DA) 84 Sitze	John Steenhuisen	2000 (Zusammenschluss der Democratic Party, New National Party sowie Federal Alliance)	Im weitesten Sinne politische Mitte; insbesondere liberale Positionen in der Fiskalpolitik	Democratic Alliance Youth
	Economic Freedom Fighters (EFF) 44 Sitze	Julius Malema	17. August 2013 (Malema war bis zu seinem Ausschluss aus dem ANC 2012 Präsident der ANC Youth League)	Linkspopulistisch, linksradikal, antikapitalistisch, anti-imperialistisch, panafricanistisch, nationalistisch	EFF Students Command
	Inkatha Freedom Party (IFP) 14 Sitze	Velenkosini Fiki Hlabisa	1975 (Inkatha National Cultural Liberation Movement)	Liberal-konservativ, antikommunistisch	IFP Youth Brigade
	Freedom Front Plus (FF+) 10 Sitze	Dr. Pieter Groenewald	1994 FF; 2004 Zusammenschluss mit Conservative Party und Afrikaner Eenheids Beweging	Konservativ, bürokratisch	FF+ Youth
	African Christian Democratic Party (ACDP) 4 Sitze	Kenneth Meshoe	1993	Konservativ, christdemokratisch	ACDP Youth Foundation
	United Democratic Movement (UDM) 2 Sitze	Bantu Holomisa	1997 (Roelf Meyer (NP), B. Holomisa (ANC) und Tom Taylor (ANC))	Mitte-links, sozialdemokratisch	United Democratic Movement Youth Vanguard
	African Transformation Movement (ATM) 2 Sitze	Vuyolwethu Zungula	2018	Konservativ, christdemokratisch	
	GOOD 2 Seats	Patricia de Lille	2018 (Abspaltung von der IFP)	Sozialdemokratisch	
	National Freedom Party (NFP) 2 Sitze	Ivan Rowan Barnes	2011 (Abspaltung von der IFP)	Traditionalistisch, sozialdemokratisch	NFP Youth Movement; NFP Women Movement
	African Independent Congress (AIC) 2 Seats	Mandla Galo	2005 (Gründung durch mehrere Bürger in Matatiele, Eastern Cape)	Sozial-Konservativ	
	Congress of the People (COPE) 2 Seats	Mosiuoa Lekota	2008 von ehemaligen ANC-Mitgliedern gegründet	Sozialdemokratisch bis linksliberal	Congress of the People Youth Movement
	Pan Africanist Congress of Azania (PAC) 1 Seat	Narius Kolebe Moloto	1959 (Abspaltung vom ANC)	Panafricanistisch, sozialistisch	Pan Africanist Youth Congress of Azania
	Al Jama-ah 1 Seat	Ganief Hendricks	2007	Muslimisch orientiert	

¹⁰ The parties' orientation is mainly to the left of the center and can only be assessed on a tendency basis.

Wahlen: 2019

Zuteilung der 400 Sitze im National Assembly und National Council of Provinces nach den Wahlen 2019



Wahlergebnisse seit 1999

Partei	2019		2014		2009		2004		1999	
	Stimmen %	Sitze	Stimmen %	Sitze	Stimmen %	Sitze	Stimmen %	Sitze	Stimmen %	Sitze
African National Congress (ANC)	57,5	230	62,15	249	65,9	264	69,9	279	66,35	266
Democratic Alliance (DA)	20,77	84	22,23	89	16,66	67	12,37	50	(DP) 9,58	38
Congress of the People (COPE)	0,27	2	0,67	3	7,42	30	-	-	-	-
Inkatha Freedom Party (IFP)	3,38	14	2,4	10	4,55	18	6,97	28	8,58	34
Independent Democrats (ID)	-	-	-	-	0,92	4	1,73	7	-	-
United Democratic Movement (UDM)	0,45	2	1	4	0,85	4	2,28	9	3,42	14
Freedom Front Plus (FF+)	2,38	10	0,9	4	0,83	4	0,89	4	0,8	3
(New) National Party (NNP)	-	-	-	-	-	-	-	-	6,87	28
African Christian Democratic Party (ACDP)	0,84	4	0,57	3	0,81	3	1,6	7	1,43	6
United Christian Democratic Party (UCDP)	-	-	0,12	-	0,37	2	0,75	3	0,78	3
Pan Africanist Congress of Azania (PAC)	0,19	1	0,21	1	0,27	1	0,73	3	0,7	3
Azanian People's Organisation (AZAPO)	0,07	-	0,11	-	0,22	1	0,25	1	0,17	1
Minority Front (MF)	0,07	-	0,12	-	0,25	1	0,35	2	0,3	1
African People's Convention (APC)	0,11	-	0,17	1	0,2	1	-	-	-	-
Economic Freedom Fighters (EFF)	10,79	44	6,35	25	-	-	-	-	-	-
National Freedom Party (NFP)	0,35	2	1,57	6	-	-	-	-	-	-
African Independent Congress (AIC)	0,28	2	0,53	3	-	-	-	-	-	-
Agang SA	0,08	-	0,28	2	-	-	-	-	-	-
African Transformation Movement (ATM)	0,44	2	-	-	-	-	-	-	-	-
GOOD	0,40	2	-	-	-	-	-	-	-	-
Al Jama-ah	0,18	1	0,14	-	0,15	-	-	-	-	-
Others (total)	1,45	-	0,43	-	-	-	-	-	-	-

⁹ Eigene Grafiken auf S.11,12,13, siehe Electoral Commission of South Africa (2019).

¹⁰ The parties' orientation is mainly to the left of the center and can only be assessed on a tendency basis.

3.3.2. Provinziale Ebene

Gesetzgebungen der Provinzen

Zusammen mit den Wahlen für das nationale Parlament werden auch die Volksvertreter in den neun Provinzen gewählt. Während der ANC in acht der neun Provinzen dominiert, hat die Demokratische Allianz in der Westkap-Provinz die Mehrheit der Stimmen erhalten. In den übrigen Provinzen ist die Demokratische Allianz (DA) zusammen mit den Economic Freedom Fighters (EFF) in der Opposition. In ihrer Heimatprovinz KwaZulu-Natal ist die Inkatha Freedom Party (IFP) nun die offizielle Oppositionspartei. Kurz nach ihrem Zuwachs an Sitzen und Stärke im Jahr 2019 begann sie zu schrumpfen, doch 2022/2023 ist ihre Unterstützung stetig gestiegen.

4. Wirtschaft

4.1. SWOT Analyse¹¹

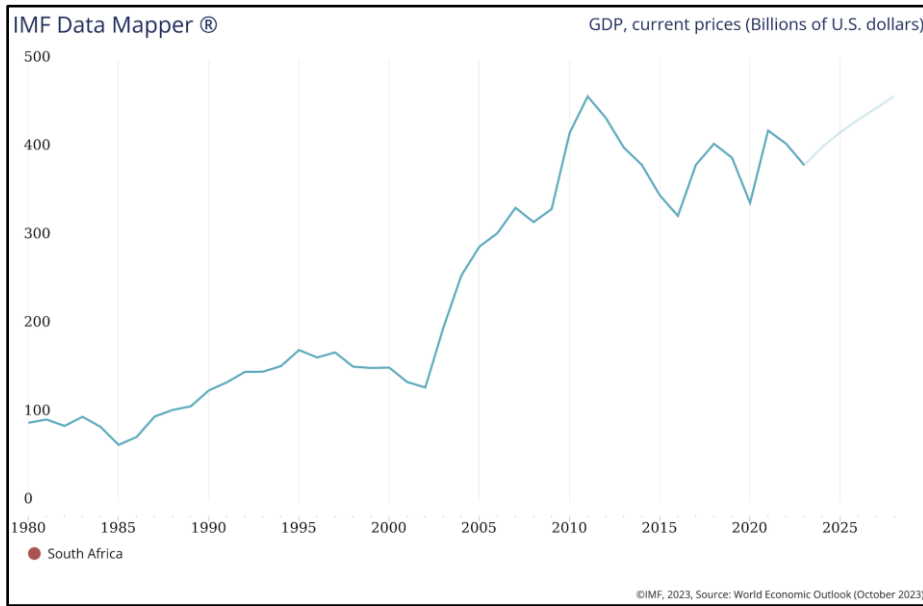
Stärken	Schwächen
<ul style="list-style-type: none"> • Relativ großer afrikanischer Markt mit 60 Millionen Verbrauchern (insbesondere seit 1994) • Relativ gute Infrastruktur (Straßen, Telekommunikation) • Möglichkeit des Markteintritts in den Nachbarländern aufgrund guter Verbindungen in andere Länder Subsahara-Afrikas (Gesamtbevölkerung Subsahara-Afrika: 1,21 Milliarden (2022)) • Relativ stabile politische Verhältnisse und Rechtsstaat 	<ul style="list-style-type: none"> • Mangel an hochqualifizierten Arbeitskräften • Probleme mit der Stromversorgung, insbesondere für die energieintensive Industrie • Hohe Kriminalität • Teilweise aufgeblähte Bürokratie • Mangelnde Bildung, kränkendes Bildungs- und Gesundheitssystem • 19,6% der Bevölkerung im erwerbsfähigen Alter zwischen 15-49 Jahren sind HIV-positiv (2022)¹²
Chance	Bedrohungen
<ul style="list-style-type: none"> • Hoher Investitionsbedarf in den Bereichen Energie, Wasser, Verkehr und Telekommunikation • Abhängigkeit von Importen bei hochentwickelten Produkten • Wachsende Mittelschicht mit steigenden Konsumbedürfnissen • Relativ junge Bevölkerungsstruktur 	<ul style="list-style-type: none"> • Wiederkehrende Debatten (insbesondere innerhalb der Regierungspartei ANC) über die Verstaatlichung bestimmter Industriezweige (z.B. Bergbau) • Gegenwärtige Stromkrise und ständige Stromabschaltungen • Soziale Ungleichheit • Überzogene Lohnforderungen und Lohnerhöhungen (gewaltsame Streiks)

¹¹Mehr Informationen: Stumpf, H. (2012), page 63.

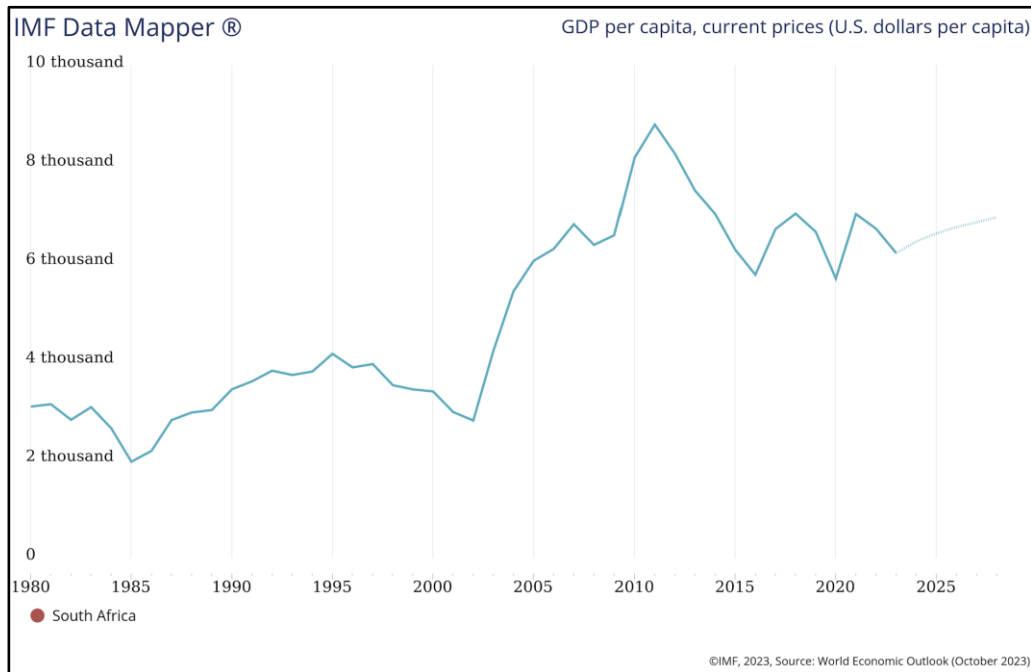
¹²Republic of South Africa: Republic Communication and Information System (2022)

4.2. BIP, Schulden, Inflation

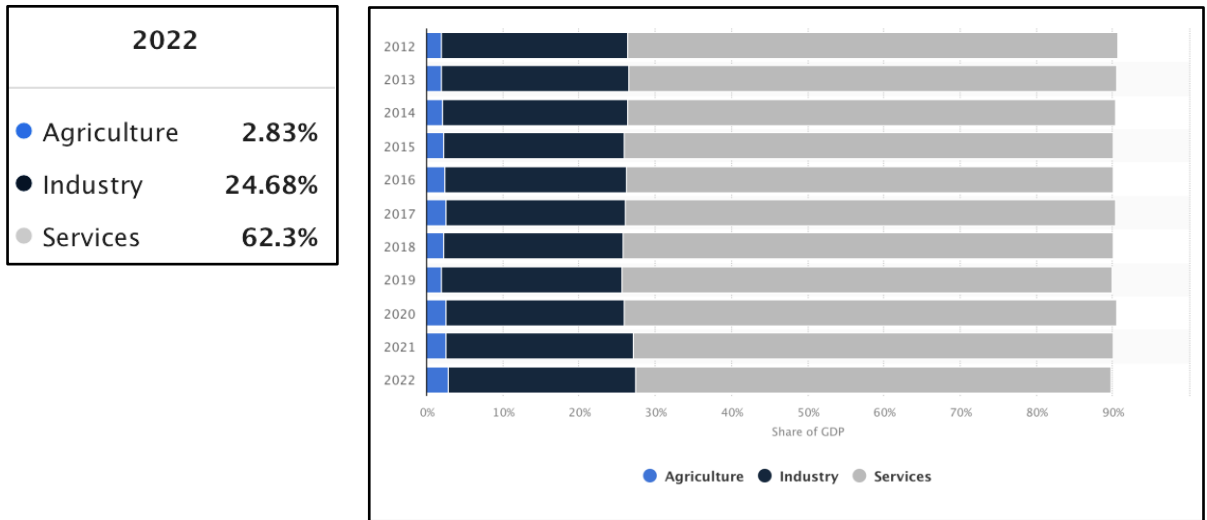
BIP zwischen 1980 und 2024 in Milliarden US\$



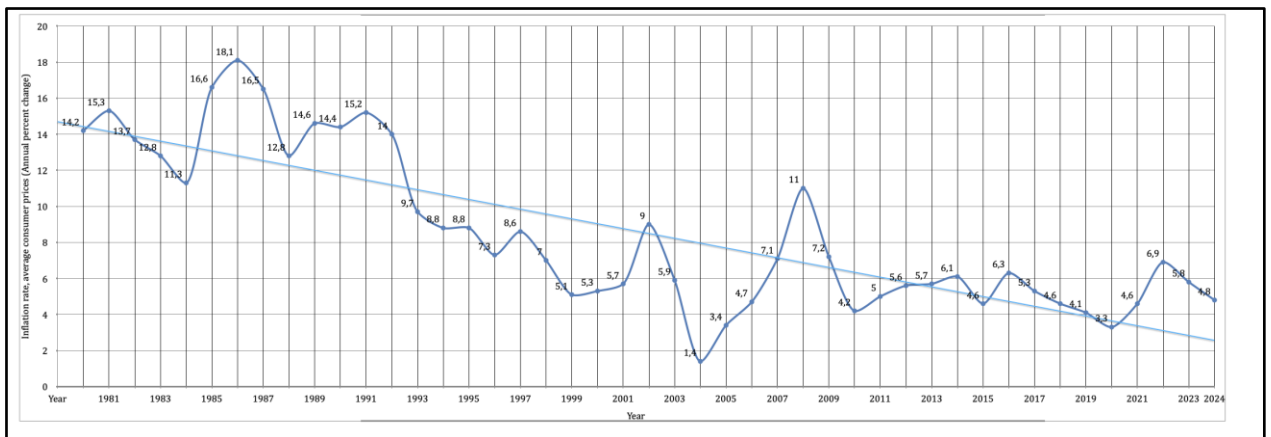
BIP pro Kopf zwischen 2010 und 2022 in US\$



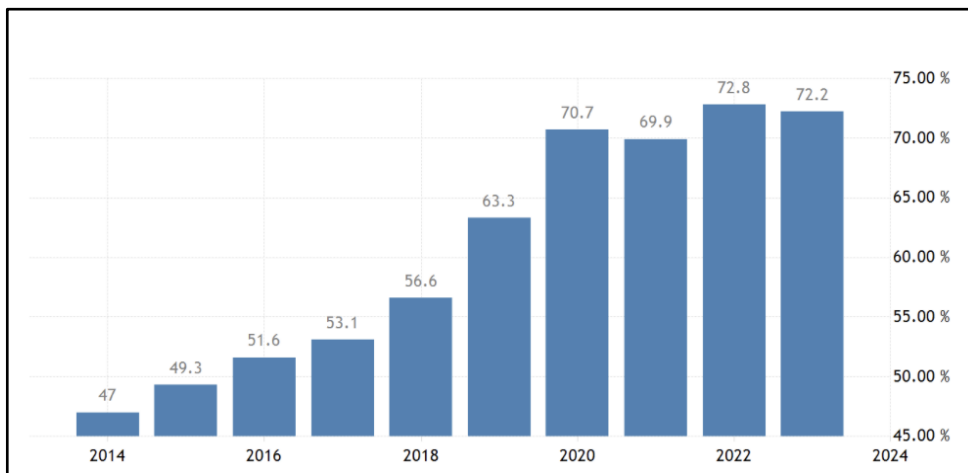
Verteilung des BIP auf die drei wesentlichen Wirtschaftsfaktoren¹³



Entwicklung der Inflationsrate (durchschnittliche Verbraucherpreise) zwischen 1980 und 2024¹⁴



Staatsverschuldung in % des BIP¹⁵



¹³ World Bank (2024) {Graphic: Statista}

¹⁴ IMF (2024)

¹⁵ Trading Economics (2023)

4.3. Konsolidierte Staatsausgaben nach Aufgabenbereich¹⁶

Gesamtbetrag für 2021/2022 (in Rand (Mrd.)) (% der Gesamtausgaben)		Veränderung der Beiträge der wirtschaftlichen und funktionalen Klassifizierung der Ausgaben zu den Gesamtausgaben, 2021/2022 im Vergleich zu 2014/15
Funktionelle Klassifizierung		
Bildung	431,0 (19,7%)	0.4
Gesundheit	267,8 (12,2%)	1.2
Sozialer Schutz	342,2 (15,6%)	2.3
Wohnen und kommunale Einrichtungen	71,5 (3,3%)	-1.2
Wirtschaftliche Angelegenheiten	208,8 (9,5%)	-0.7
Verteidigung	51,7 (2,4%)	-0.6
Allgemeine öffentliche Dienste	565,2 (25,8%)	0.6
Öffentliche Ordnung und Sicherheit	190,3 (8,7%)	-1.3
Schutz der Umwelt	13,4 (0,6%)	-0.2
Freizeit, Kultur und Religion	45,0 (2,1%)	0.4
Zugewiesene Ausgaben	2 187,0	

4.4. Export und Import

Wichtige Handelspartner: Entwicklung¹⁷

Exports (2024)	%	Imports (2024)	%
China	11.9	China	20.3
USA	7.8	Germany	8.4
Mozambique	7.2	India	8.1
Netherlands	5.7	USA	7.6
Japan	4,8	United Arab Emirates	4.0

Exports (2023)	%	Imports (2023)	%
China	11.9	China	23.1
Germany	8.6	Germany	8.9
USA	7.7	USA	8.2
United Kingdom	5.6	India	6.9
Japan	4,6	United Arab Emirates	3.3

Exports (2019)	%	Imports (2019)	%
China	11,1	China	23,1
USA	8,1	Germany	9,2
Germany	6,2	USA	5,7
Japan	4,8	India	4,2
Botswana	4,8	Saudi Arabia	3,4

¹⁶ Own graphic, see Stats SA (2023)

¹⁷ Own graphic, see SARS (2024).

Exporte und Importe nach Waren und in Prozent¹⁸

Exports (2023)	%	Imports (2023)	%
Perlen, Edelsteine, Metalle, Münzen	18%	Mineralische Brennstoffe, Öle, Destillationsprodukte	21%
Erze, Schlacke und Asche	15%	Maschinen, Kernreaktoren, Heizkessel	12%
Andere Fahrzeuge als Eisenbahn und Straßenbahn	12%	Elektrische und elektronische Geräte	12%
Mineralische Brennstoffe, Öle, Destillationsprodukte	11%	Nicht nach Art spezifizierte Waren	8.2%

Exports (2022)	%	Imports (2022)	%
Perlen, Edelsteine, Metalle, Münzen	21%	Maschinenbau	21.3
Mineralische Brennstoffe, Öle, Destillationsprodukte	14%	Mineralische Produkte	16.9
Erze, Schlacke und Asche	13%	Chemische Erzeugnisse	12.6
Andere Fahrzeuge als Eisenbahn und Straßenbahn	9.1%	Fahrzeuge, Flugzeuge, Schiffe	7.7

Exports (2017)	%	Imports (2017)	%
Edelmetalle	33,3%	Maschinenbau	24,4
Mineralische Produkte	19,5%	Mineralische Produkte	16,6
Metalle	10,4%	Transport	11,5
Transport	12,1%	Chemische Erzeugnisse	10,8

¹⁸ Own graphic, see The Economist Intelligence Unit (2016), Trading Economics (2023), Trading Economics (2024).

5. Gesellschaft und Entwicklung

5.1. Der Entwicklungsstand im Vergleich

Categorie	Menschliche Entwicklung	Korruption	Wandel	Stabilität	Staatsführung	Verteilung des Reichtums
Index	Human Development Index 2021 ¹⁹	Corruption Perceptions Index 2023 ²⁰	Bertelsman Index 2022 ²¹	Fragile States Index 2023 ²²	Ibrahim Index of African Governance 2022 ²³	Gini coefficient ²⁴
Südafrika	Rang: 109 von 191	Rang: 83 von 180	Rang: Political Transformation: 19 out of 137 Economic Transformation: 53 out of 137	Rang: 78 von 179 (wobei Rang 179 das stabilste Land ist)	Rang: 6 von 54	Rang: 1 von 163 Punkte: 63/100 Rang 1: am ungleichsten; Rang 162: am gleichsten Einkommensverteilung bei perfekter Gleichheit: Index =0. Einkommensverteilung mit perfekter Ungleichheit: Index =100
Vergleich der Nachbarländer						
Namibia	139	59 (53)	PT: 23 ET: 68	112 (103)	8	2 nd Score: 59.1
Botswana	117	39 (34)	PT: 15 ET: 22	122 (120)	5	10 Score: 53.3
Simbabwe	146	149 (157)	PT: 91 ET: 127	16 (13)	29	13 Score: 50.3
Mozambik	185	145 (153)	PT: 89 ET: 106	21 (40)	26	8 Score: 54
Eswatini	144	130 (85)	PT: 112 ET: 112	58 (42)	35	6 Score: 54.6
Lesotho	168	93 (74)	PT: 64 ET: 86	66 (62)	17	30 Score: 44.9
Vergleich der BRICS-Staaten						
Brasilien	87	104 (96)	PT: 29 ET: 30	71 (110)	-	17 Score: 48.9
Indien	132	93 (81)	PT: 50 ET: 65	73 (72)	-	86 Score: 35.7
China	79	76 (77)	PT: 116 ET: 29	101 (85)	-	68 Score: 38.2
Russland	52	141 (135)	PT: 84 ET: 39	53 (67)	-	85 Score: 36
Vergleich mit Deutschland, Frankreich und den USA						
Deutschland	9	9 (12)	-	166 (165)	-	126 Score: 31.7
Frankreich	28	20 (23)	-	162 (159)	-	123 Score: 32.4
USA	21	24 (16)	-	141 (158)	-	47 Score: 41.5

¹⁹ UNDP (2022)

²⁰ Transparency International (2023)

²¹ Bertelsmann Stiftung (2022)

²² Fund for Peace (2023)

²³ Mo Ibrahim Foundation (2023)

²⁴ WISEVOTER (2023)

Bürgerrechte und Pressefreiheit

Index: Freedom in the World 2024²⁵

Der Freedom in the World Index der US-amerikanischen Nichtregierungsorganisation Freedom House untersucht die politischen Rechte sowie die bürgerliche Freiheit und teilt die Welt in freie, teilweise freie und nicht freie Länder ein. Südafrika wird als "frei" eingestuft. Benachbarte Staaten: Namibia, Botswana und Lesotho wurden ebenfalls als "frei" eingestuft. Mosambik wurde als "teilweise frei" eingestuft. Simbabwe und Eswatini wurden als "nicht frei" eingestuft. China und Russland als BRICS-Länder wurden als "nicht frei" eingestuft. Indien wurde als "teilweise frei" und Brasilien als "frei" eingestuft. Deutschland, Frankreich und die USA wurden ebenfalls als frei eingestuft.

Index: Reporters without Borders Index 2023²⁶

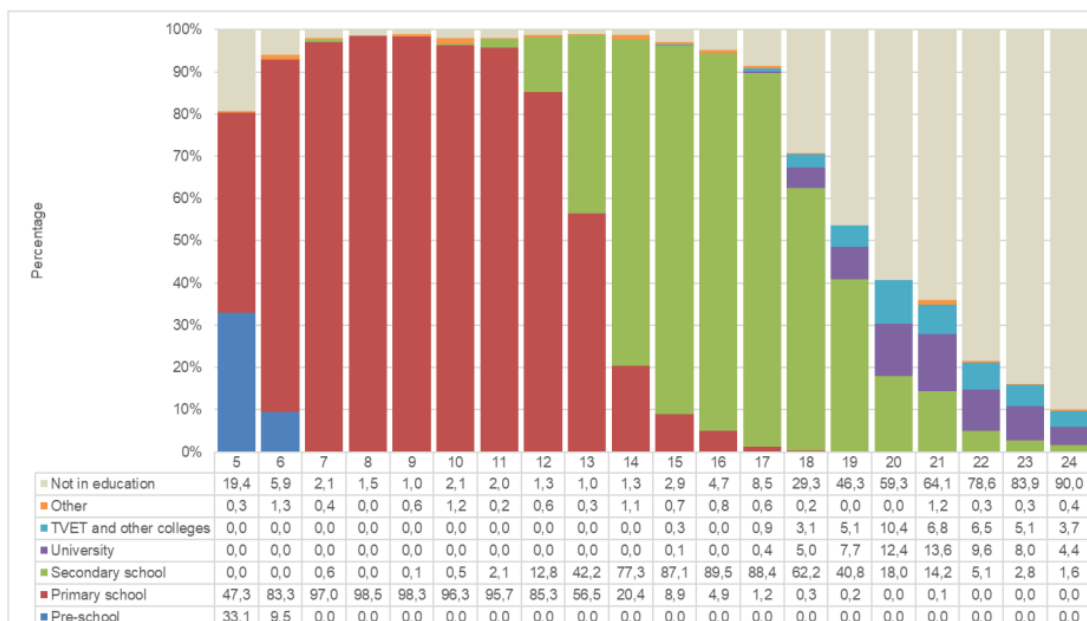
Südafrika liegt auf Platz 25/180. Nach Angaben von Reporter ohne Grenzen garantiert Südafrika Pressefreiheit und hat eine gut etablierte Kultur des investigativen Journalismus.

Bemerkungen:

1. Der Bericht über die menschliche Entwicklung des UNDP besteht unter anderem aus dem Index der menschlichen Entwicklung (HDI), der ein zusammenfassendes Maß für die durchschnittliche Leistung in drei Schlüsseldimensionen der menschlichen Entwicklung ist: ein langes und gesundes Leben, einen angemessenen Lebensstandard und Wissen.
2. Der Korruptionswahrnehmungsindex (Corruption Perceptions Index, CPI) der Nichtregierungsorganisation Transparency International spiegelt das Ausmaß wider, in dem Politiker und Beamte eines bestimmten untersuchten Landes Korruption wahrnehmen.
3. Der Bertelsmann Transformation Index (BTI) der Bertelsmann Stiftung misst die Qualität demokratischer und marktwirtschaftlicher Strukturen.
4. Der Failed States Index der Zeitung Foreign Policy und des Think Tanks Fund for Peace schätzt das Risiko eines Staatszerfalls ein. Je höher der Rang, desto höher das Risiko.
5. Der Ibrahim Index of African Governance bewertet afrikanische Staaten in Bezug auf Rechtsstaatlichkeit, Sicherheit, Menschenrechte, menschliche Entwicklung und wirtschaftliche Möglichkeiten.
6. Der Gini-Koeffizient misst die Abweichung im Vergleich zu einer perfekten Einkommensverteilung. 0 bedeutet, dass es eine perfekte Gleichverteilung der Einkommen gibt, 100 bedeutet, dass es eine absolut ungleiche Verteilung der Einkommen gibt. Die angegebenen Zahlen wurden von Wisevoter übernommen

5.2. Bildung

Art der von der Bevölkerung im Alter von 5-24 Jahren besuchten Bildungseinrichtung, 2021²⁷



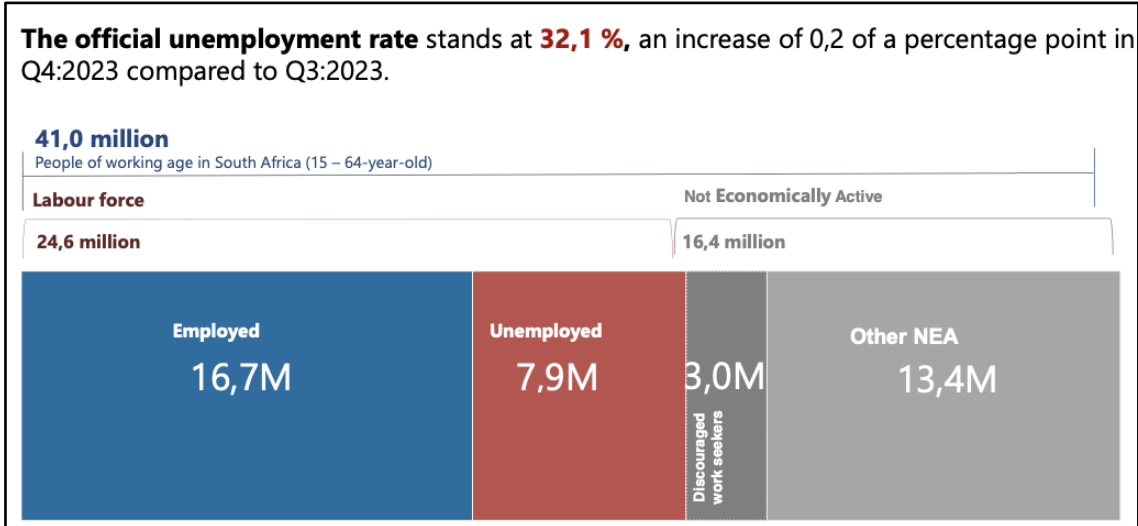
²⁵ Freedom House (2024)

²⁶ Reporters without Borders (2023)

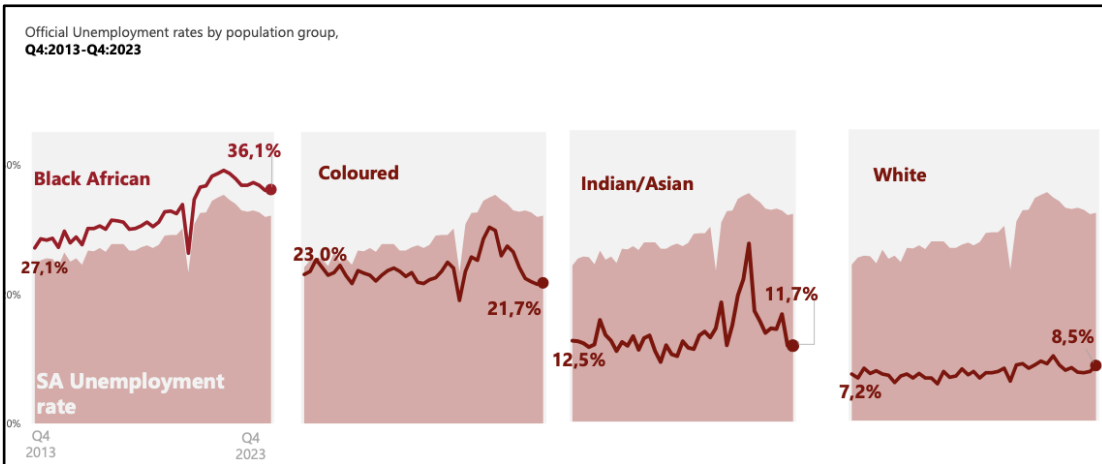
²⁷ Stats SA (2021)

5.3. Arbeitslosigkeit²⁸

Die offizielle Arbeitslosenquote liegt im 4. Quartal 2023 bei 32,1%.



Schwarzafrikaner sind im Durchschnitt deutlich häufiger arbeitslos.



²⁸ Stats SA: Quarterly Labour Force Survey Q4 2023 (2024)

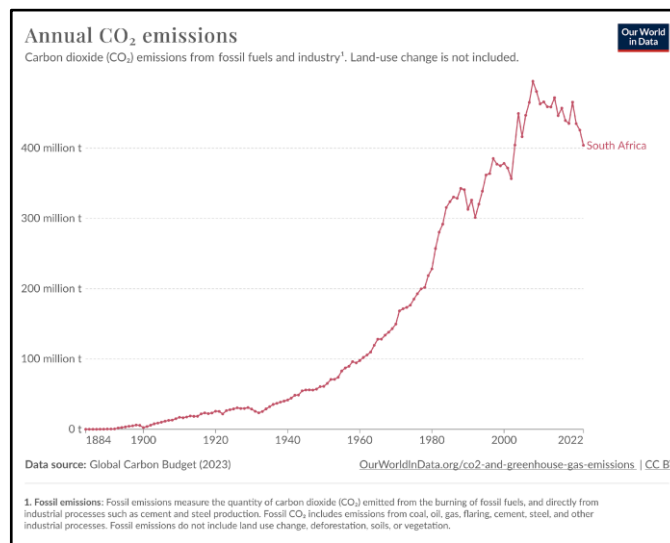
6. Nachhaltigkeit

6.1. Climate Change Performance Index (CCPI) 2024²⁹

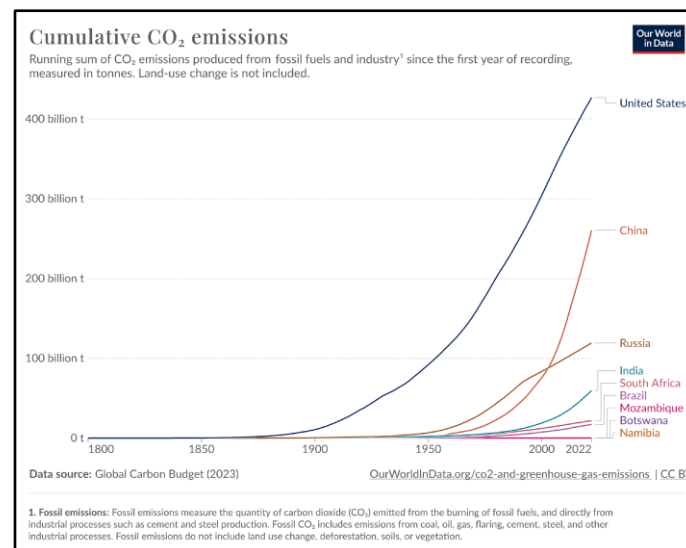
Südafrika rangiert auf Platz 45 von 67 und wurde in den vier Kategorien des Klimaschutz-Index wie folgt bewertet: sehr niedrig bei den erneuerbaren Energien, niedrig bei der Klimapolitik und den Treibhausgasemissionen und hoch bei der Energienutzung.

6.2. CO2 Emissionen

Südafrika war im Jahr 2022 Afrikas größter CO2-Emittent und rangierte damit weltweit auf Platz 15. In der folgenden Grafik: Südafrikas jährliche CO2-Emissionen seit 1984.



Auch im globalen historischen Vergleich ist Südafrika in Afrika führend, liegt aber global deutlich hinter Staaten wie den USA, China und Russland. In der folgenden Grafik: die kumulierten CO2-Emissionen nach ausgewählten Ländern.



²⁹ Germanwatch (2024)

7. Literaturverzeichnis

- African Economic Outlook (2017). *Entrepreneurship and Industrialisation*. Online: <http://www.africaneconomicoutlook.org/en/home> (consulted 08.03.2018).
- Bertelsmann Stiftung (2022). *Transformationsindex BTI 2022 (Status Index)*. Online: <https://bti-project.org/en/?&cb=00000>
- Böhler, W. und Weber, J. (2009). *Südafrika nach den Wahlen*. In: KAS-Auslandsinformationen, pp. 7-48.
- Central Intelligence Agency (CIA) – The World Fact Book (2018). *South Africa*. Online: <https://www.cia.gov/library/publications/the-world-factbook/geos/sf.html> (consulted 08.03.2018).
- De Jager, Nicola und du Toit, Pierre, Friend or Foe (2012). *Dominant Party Systems in Southern Africa: Insights from the Developing World*. New York und Tokio 2012, pp. 149-170.
- Deutsche Welle (15.02.2018). *Cyril Ramaphosa ist neuer Präsident Südafrikas*. In: Deutsche Welle. Online: <http://www.dw.com/de/cyriel-ramaphosa-ist-neuer-pr%C3%A4sident-s%C3%BCdafrikas/a-42600045> (consulted 08.03.2018).
- Economist Intelligence Unit (2016). South Africa Fact Sheet. Online: http://country.eiu.com/article.aspx?articleid=1066416090&Country=South%20Africa&topic=Summary&sub_8 (consulted 08.03.2018).
- Freedom House (2024). *Freedom in the World 2024*. Online: <https://freedomhouse.org/report/freedom-world>
- Fund for Peace (2023). *The Failed States Index*. Online: <https://fragilestatesindex.org/2023/06/14/fragile-states-index-2023-annual-report/>
- Germanwatch (2024). *Climate Change Performance Index*. Online: <https://ccpi.org/country/zaf/>
- Hagemann, A. (2007). *Kleine Geschichte Südafrikas*. C.H. Beck, Munich.
- IMF (2018). South Africa. Online: <http://www.imf.org/en/Countries/ZAF> (consulted 08.03.2018).
- macrotrends (2024). *South Africa Population 1950-2024*. Online: <https://www.macrotrends.net/global-metrics/countries/BRA/south-africa/population>
- Mo Ibrahim Foundation (2018). *The Ibrahim Index of African Governance 2018*. Online: http://iiag.online/http://s.mo.ibrahim.foundation/u/2018/11/27173840/2018-Index-Report.pdf?_ga=2.66402606.1012296603.155411887-1199299150.155411887 (consulted 01.04.2019).
- Mo Ibrahim Foundation (2023). *The Ibrahim Index of African Governance 2017*. Online: <http://iiag.online/> (consulted 08.03.2018).
- National Treasury South Africa (2018). *2018 Budget Highlights*. Online: <http://www.treasury.gov.za/documents/national%20budget/2018/sars/Budget%202018%20Highlights.pdf> (consulted 04.04.2018).
- OECD (2014). *Development Aid at a Glance – Statistics by region*. Online: <https://www.oecd.org/dac/stats/documentupload/2%20Africa%20-%20Development%20Aid%20at%20a%20Glance%202016.pdf> (consulted 08.03.2018).
- Pabst, M. (2008). *Südafrika – Becksche Länderreihe*. 2nd. Ed. C.H. Beck, Munich.
- Parliament of the Republic of South Africa (2018). *How Parliament is structured*. Online: <https://www.parliament.gov.za/how-parliament-is-structured> (consulted 08.03.2018).
- Parliament of the Republic of South Africa (2024). *Ministers*. Online: <https://www.parliament.gov.za/ministers>
- Provincial Government of South Africa (2018). *Provincial Government of South Africa*. Online: <https://provincialgovernment.co.za/> (consulted 04.04.2018).
- Provincial Government of South Africa (2024). *Provincial Premiers*. Online: <https://provincialgovernment.co.za/units/type/5/premiers>
- Reporters without Borders (2023). *2023 World Press Freedom Index*. Online: <https://rsf.org/en/2023-world-press-freedom-index-journalism-threatened-fake-content-industry>
- Republic of South Africa (2017). *South Africa Yearbook 2016/2017*. Online: <https://www.gcis.gov.za/sites/default/files/docs/resourcecentre/yearbook/SAYearbook2016-17.pdf> (consulted 06.03.2018).
- Republic of South Africa (2021) Statistical Release. Mid-year population estimate. Online: <http://www.statssa.gov.za/publications/P0302/P03022021.pdf> (consulted 12.07.2023)
- Republic of South Africa: Republic Communication and Information System (2022). *Official Guide to South Africa 2021/22*. Online: <https://www.gcis.gov.za/official-guide-south-africa-202122>
- Reuters (2023) South Africa's unemployment rate rises amid power crisis. Online: <https://www.reuters.com/world/africa/south-africas-unemployment-rate-rises-329-q1-2023-05-16/> (consulted 12.07.2023)
- SARS (2024). *Trade Statistics*. Online: <https://www.sars.gov.za/customs-and-excise/trade-statistics/>
- Schulz-Herzenberg, C.; Southall, R. (2014). *Election 2014: The campaigns, results and future prospects*. Jacana Media, Auckland Park.
- South African Government (2018). *Government Leaders*. Online: <https://www.gov.za/about-government/leaders> (consulted 04.04.2018).

- South African Government (2022). *Statistics South Africa's Census 2022* Online: <https://www.gov.za/about-sa/south-africans-people#:~:text=Black%20Africans%20remain%20the%20dominant,2%2C7%25%20in%202022>
- South African Government (2024). *National legislature (Parliament)* Online: [https://www.gov.za/about-government/government-system/national-legislature-parliament#:~:text=Parliament%20is%20the%20legislative%20authority,Council%20of%20Provinces%20\(NCOP\)](https://www.gov.za/about-government/government-system/national-legislature-parliament#:~:text=Parliament%20is%20the%20legislative%20authority,Council%20of%20Provinces%20(NCOP)).
- Suhr, Henning (2018). *Zwischen Machtanspruch und Machtteilung: Südafrikas Parteien lernen den Umgang mit Koalitionen*. Online: https://www.kas.de/documents/252038/253252/7_dokument_dok_pdf_53747_1.pdf/2c2a613d-afa0-aa11-c426-cec6e943d283?version=1.0&t=1539646888000 (consulted 27.03.2019)
- Suhr, Henning (2019). *Licht aus, Spot an: Wahlkampf in Südafrika in Zeiten der Energiekrise*. Online: <https://www.kas.de/laenderberichte/detail/-/content/licht-aus-spot-an-wahlkampf-in-suedafrika-in-zeiten-der-energiekrise-2> (consulted 03.04.2018)
- Statistisches Bundesamt (2017). *Zahlen und Fakten*. Online: <https://www.destatis.de/DE/ZahlenFakten/GesellschaftStaat/Bevoelkerung/Bevoelkerung.html> (consulted 08.03.2018).
- Statistisches Bundesamt (2024). *Deaths per 1000 inhabitants: Germany, months*. Online: <https://www-genesis.destatis.de/genesis/online?sequenz=tabelleErgebnis&selectionname=12613-0005&language=en#breadcrumb>
- Stats SA (2011). *Statistics South Africa*. Online: http://www.statssa.gov.za/?page_id=3839 (consulted 06.03.2018).
- Stats SA (2021). *General Household Survey*. Online: <https://www.statssa.gov.za/publications/P0318/P03182021.pdf>
- Stats SA (2019). *Quarterly Labour Force Survey Q4:2018 (2019)*. Online: http://www.statssa.gov.za/publications/P0211/Presentation_QLFS%20Q4_2018.pdf (consulted:01.04.2019).
- Stats SA (2024). *Quarterly Labour Force Survey Q4 2023*. Online: <https://www.statssa.gov.za/publications/P0211/Presentation%20QLFS%20Q4%202023.pdf>
- Stats SA (2023). *Statistics South Africa on Quarterly Labour Force Survey quarter three 2023* Online: <https://www.gov.za/news/media-statements/statistics-south-africa-quarterly-labour-force-survey-quarter-three-2023-14#:~:text=This%20resulted%20in%20a%20net,the%20third%20quarter%20of%202023>
- Stats SA (2023). *The shift in government spending patterns over time*. Online: <https://www.statssa.gov.za/?p=16928>
- Stumpf, H. (2012). *South Africa*. In: Deutsche Industrie- und Handelskammer für das südliche Afrika (Ed.), *Annual Report 2012*, Johannesburg.
- The South African Judiciary (2024). *The South African Judicial System*. Online: <https://www.judiciary.org.za/index.php/the-south-african-judicial-system>
- Thuynsma, Heather A. (ed.) (2017). *Political Parties in South Africa. Do they Undermine or Underpin Democracy?* African Institute of South Africa/Konrad-Adenauer-Foundation, Pretoria.
- Trading Economics (2018). *South Africa Government Debt to GDP*. Online: <https://tradingeconomics.com/south-africa/government-debt-to-gdp> (consulted 08.03.2018).
- Trading Economics (2023). *South Africa Imports*. Online: <https://tradingeconomics.com/south-africa/imports> (consulted 13.07.2023)
- Transparency International (2023). *Corruption Perceptions Index 2023*. Online: <https://www.transparency.org/en/cpi/2023>
- UNDP (2022). *Human Development Index*. Online: <https://hdr.undp.org/data-center/human-development-index#/indicies/HDI>
- Wisevoter (2023). *Gini coefficient by country*. Online: <https://wisevoter.com/country-rankings/gini-coefficient-by-country/#:~:text=Economy-,Introduction,countries%2C%20states%2C%20or%20cities>.
- World Bank (2016). *Country Profile – South Africa*. Online: http://databank.worldbank.org/data/Views/Reports/ReportWidgetCustom.aspx?Report_Name=CountryProfile&Id=b450fd57&tbar=y&dd=y&inf=n&zm=n&country=DEU (consulted 08.03.2018).
- World Bank (2022). *Military expenditure (current USD) - South Africa*. Online: <https://data.worldbank.org/indicator/MS.MIL.XPND.CD?locations=ZA>
- World Bank (2023). *DataBank*. Online: <https://data.worldbank.org/country/south-africa> (consulted 12.07.2023)
- World Bank (2024). *World Development Indicators* Online: <https://databank.worldbank.org/source/world-development-indicators>