

**VI. CONFERENCIA INTERNACIONAL DE
LA RED LATINOAMERICANA DE
ECONOMÍA SOCIAL DE MERCADO
PROYECTO REGIONAL “POLÍTICAS SOCIALES
PARA AMÉRICA LATINA”(SOPLA)**

Montevideo, 27 de Agosto de 2015

Carlos Huneeus

FICHA TÉCNICA

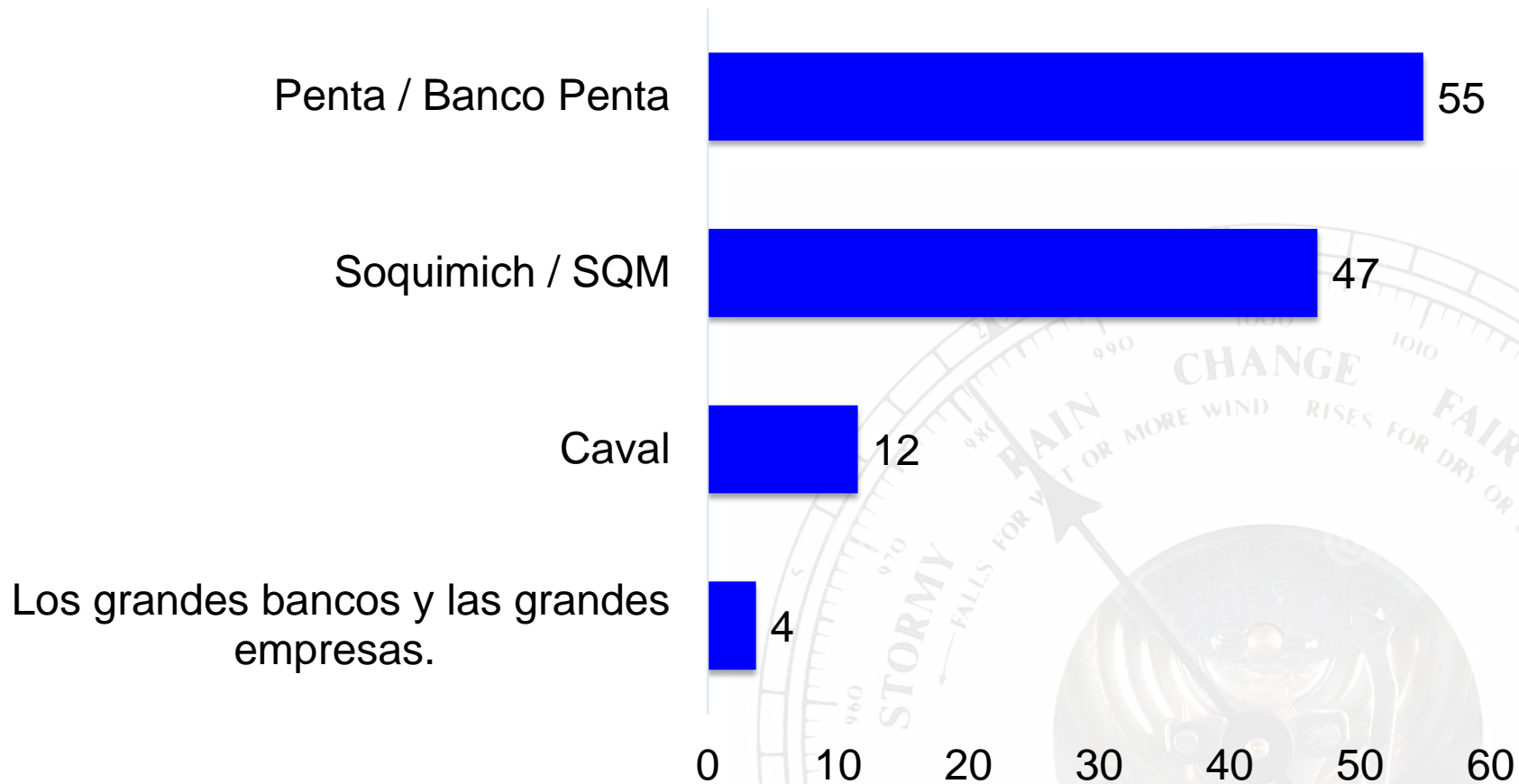


El Barómetro de la Política CERC-MORI recoge la serie de tiempo del CERC desde 1986 y continúa a partir de 2014 con MORI con la misma metodología

- **Modo de entrevista:** Cara a cara
- **Universo:** Toda la población de ambos sexos de 18 años y más, que habita en las quince regiones del país.
- **Tamaño de la muestra:** 1.200 casos con una afijación proporcional
- **Error muestral:** 3%
- **Fecha de aplicación:** Entre 26 y el 13 de Julio del 2015
- **Representación:** Toda la población de 18 años en el Chile continental.

Todos los datos que aquí se presentan son porcentajes.

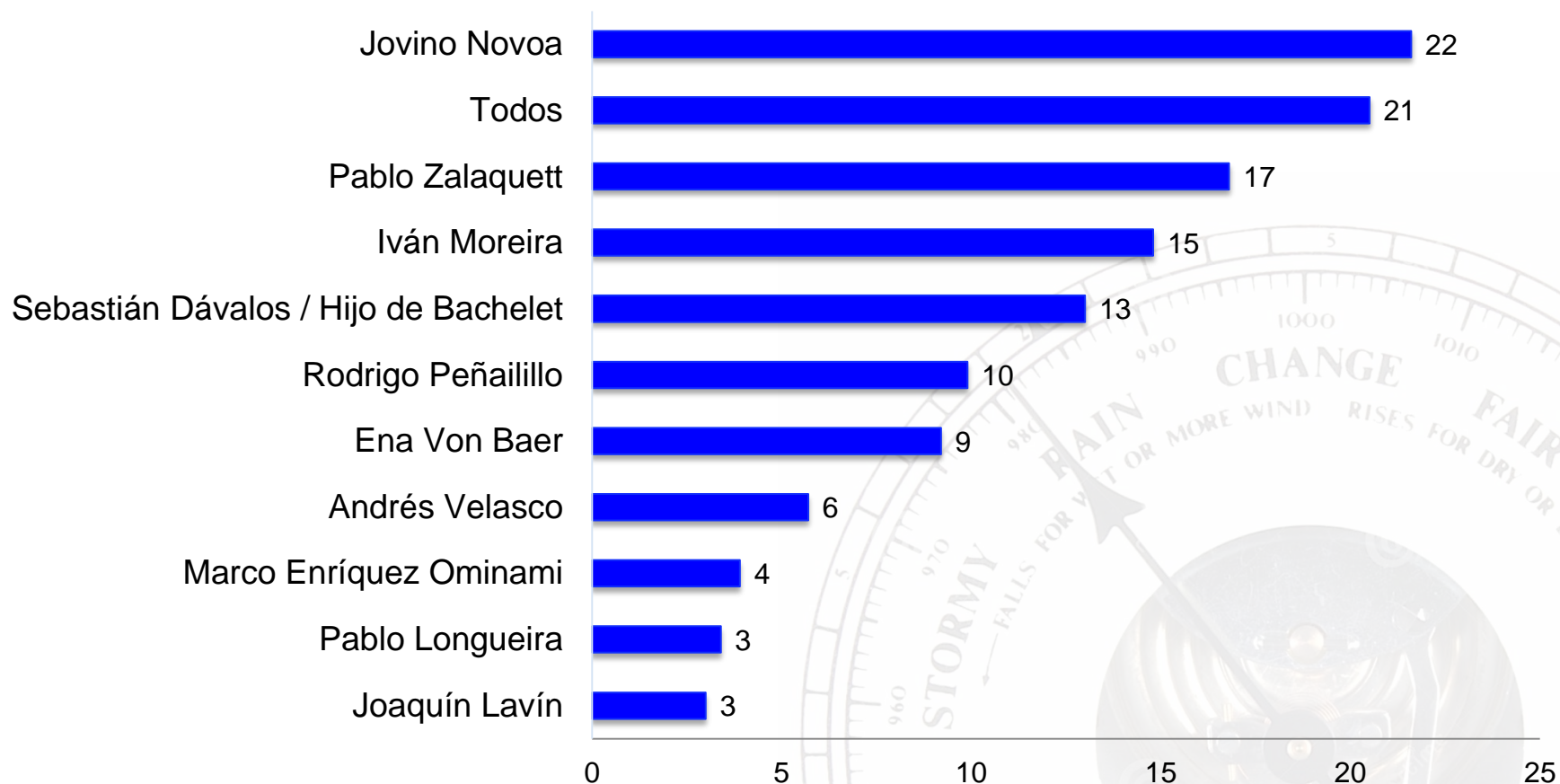
EMPRESAS INVOLUCRADAS EN ESCÁNDALOS DE FINANCIAMIENTO ILEGAL DE LA POLÍTICA (PREGUNTA ABIERTA)



P. Según lo que Ud. sabe o ha oído ¿Cuáles son las empresas involucradas en esos escándalos de financiamiento ilegal de la política? Nombre todos los que quiera.

Pregunta abierta. Conjunto de respuesta múltiples. Totales suman más de 100%. Aquí solo más de 3%.

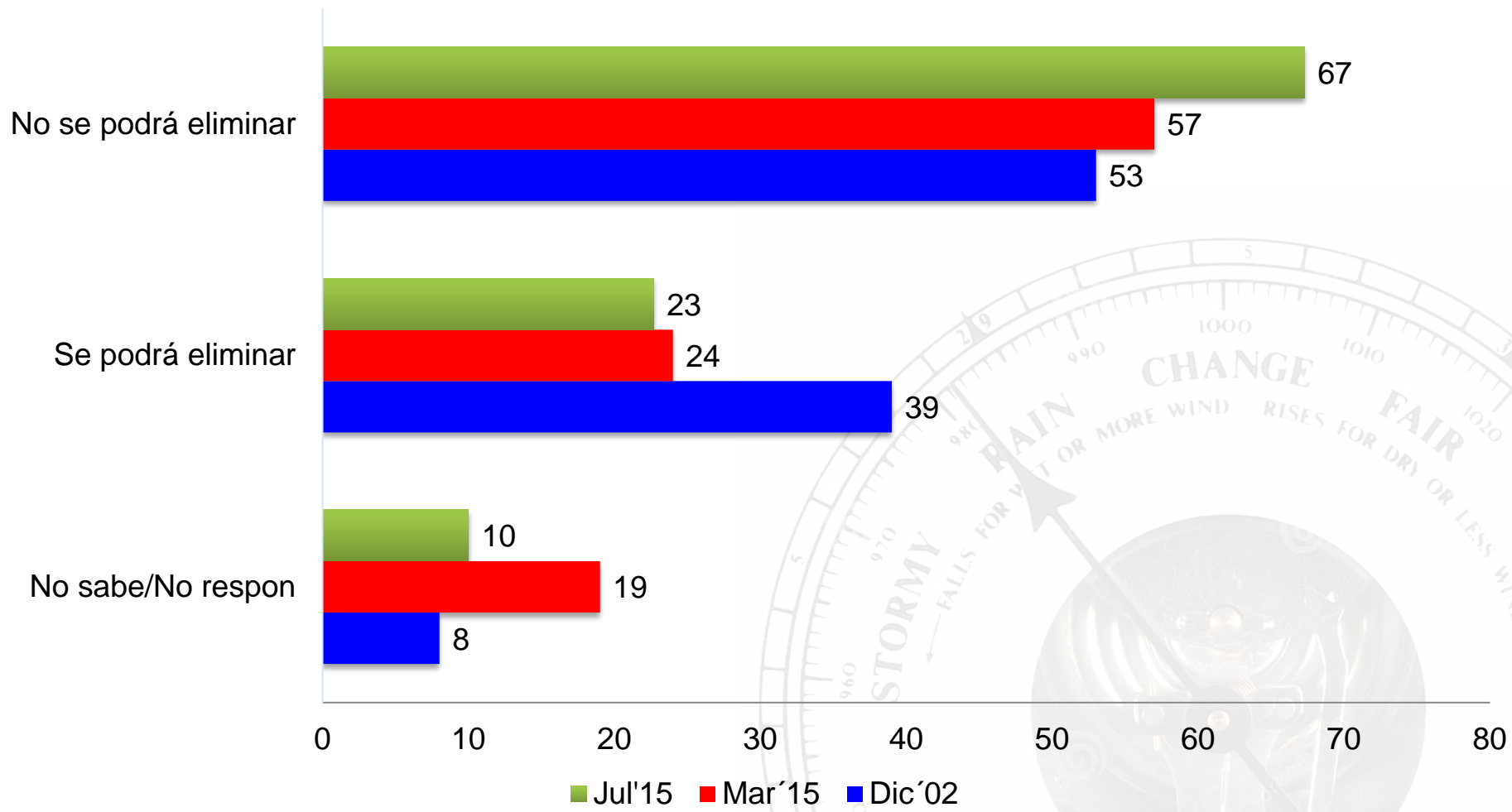
POLÍTICOS IMPLICADOS EN ESCÁNDALOS DE FINANCIAMIENTO ILEGAL DE LA POLÍTICA (PREGUNTA ABIERTA)



P. Según lo que usted sabe o ha oído ¿Cuáles son los políticos involucrados en los diversos escándalos sobre financiamiento ilegal de la política? Nombre todos los que quiera.

Pregunta abierta. Conjunto de respuesta múltiples. Totales suman más de 100%. Aquí solo más de 3%.

¿SE PODRÁ ELIMINAR LA CORRUPCIÓN?



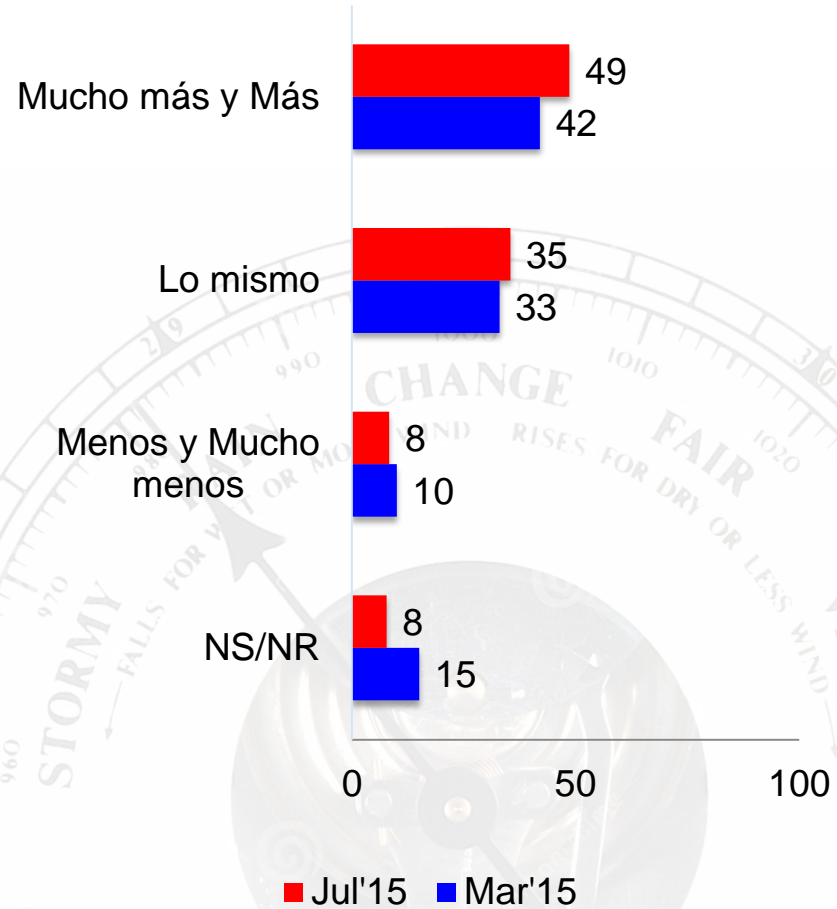
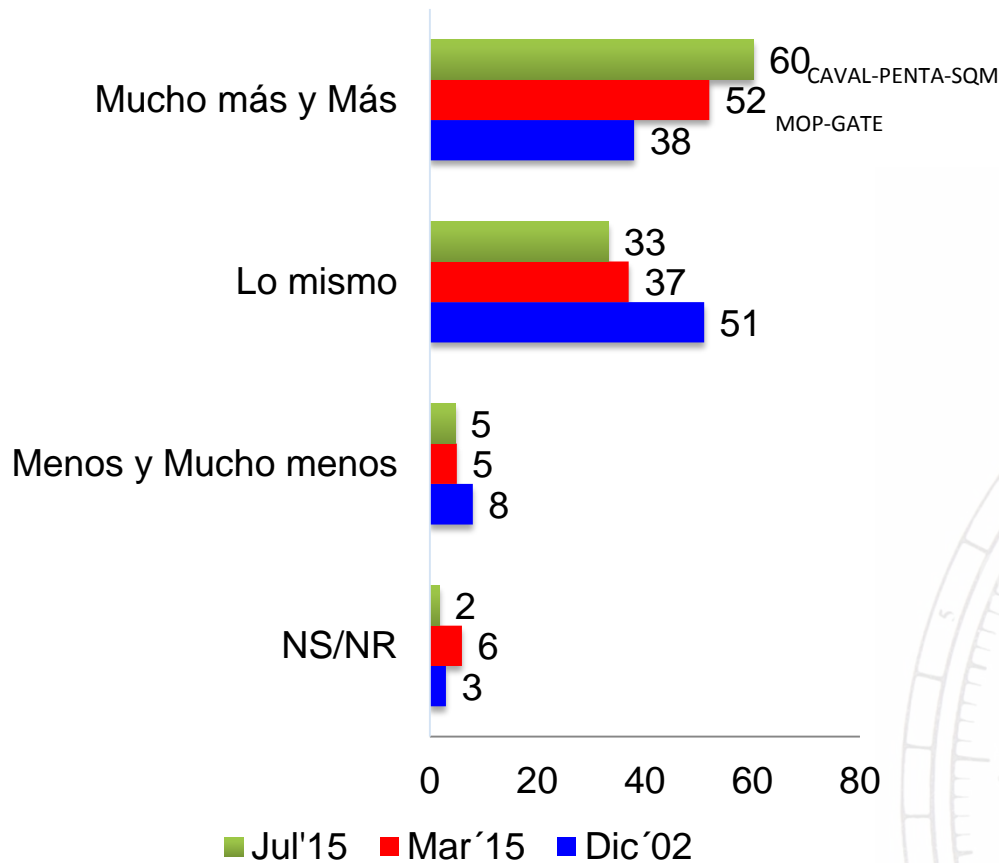
P ¿Cree Ud. que se podrá eliminar la corrupción en Chile o cree Ud. que no se podrá eliminar?

Fuente: Barómetro de la Política, Julio, 2015

MÁS O MENOS CORRUPCIÓN 2002 - 2015

¿AHORA MAS O MENOS QUE HACE 5 AÑOS?

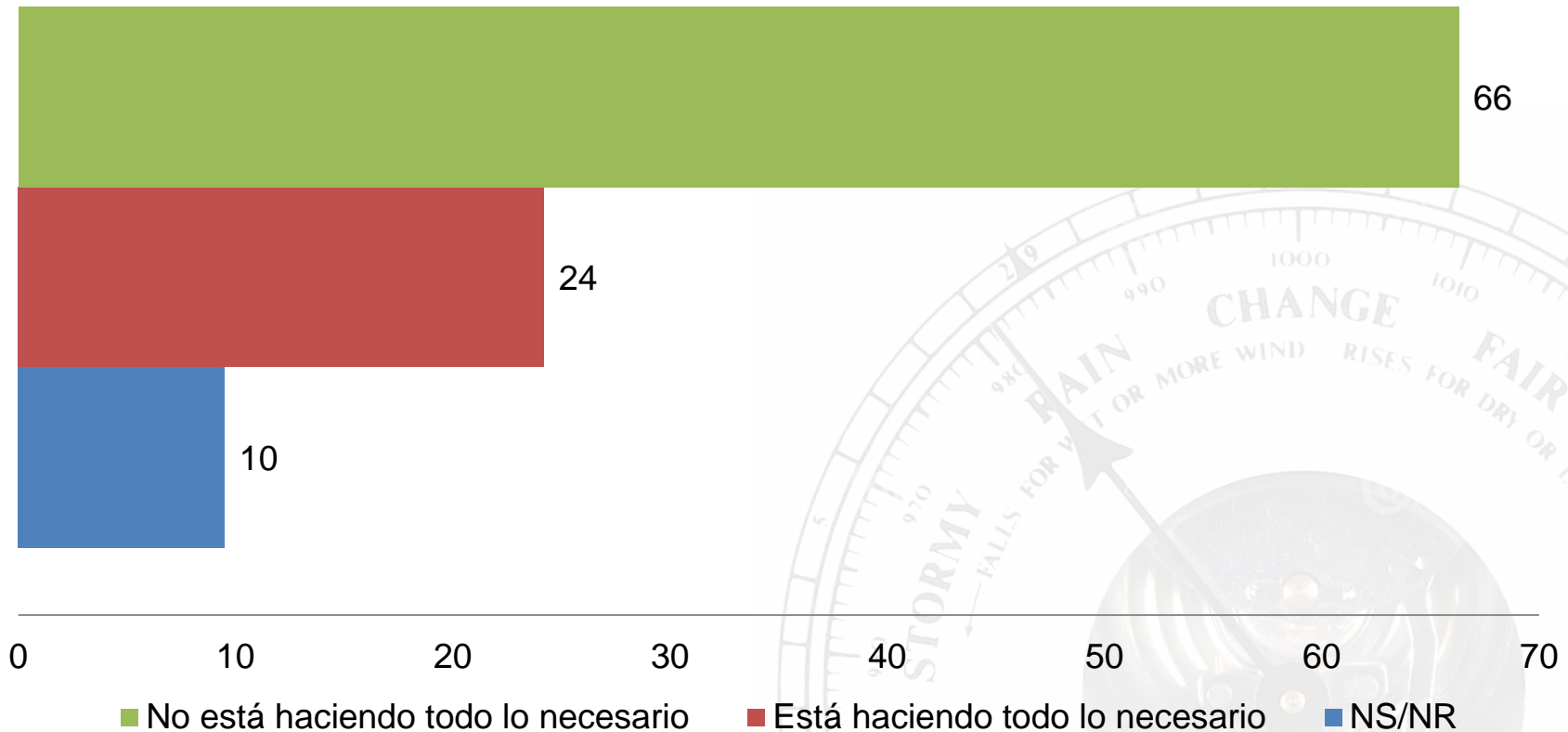
¿EN 5 AÑOS MÁS HABRÁ MAS O MENOS ?



P. ¿Diría Ud. que ahora hay mucho más, más, lo mismo, menos o mucho menos corrupción que hace 5 años atrás?

P. ¿Y en cinco años más Ud. cree habrá mucho más, más, lo mismo, menos o mucho menos corrupción?

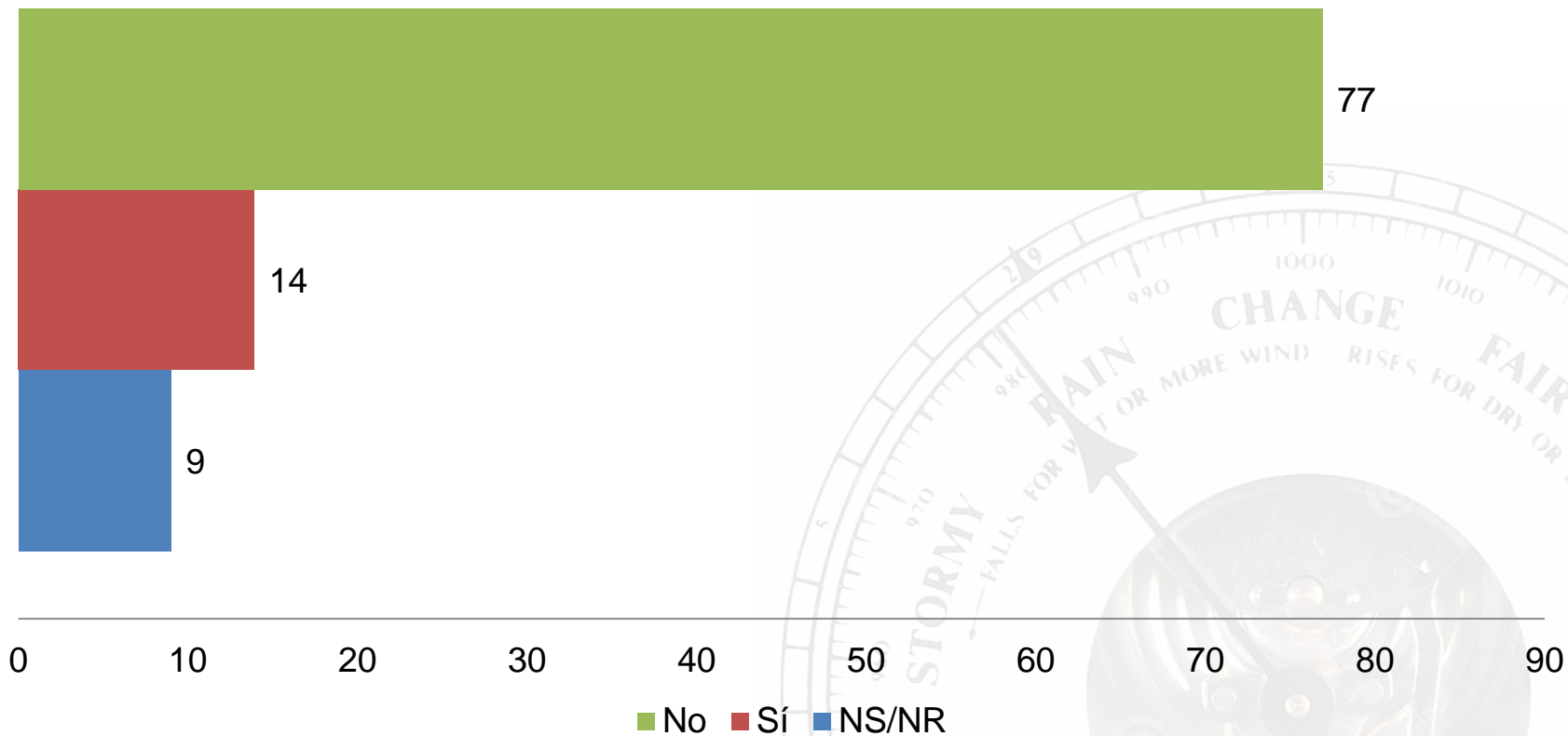
EL GOBIERNO ESTÁ HACIENDO TODO LO NECESARIO PARA ESCLARECER LA VERDAD SOBRE EL FINANCIAMIENTO ILEGAL DE LA POLÍTICA



P. ¿Cree Ud. que el gobierno está haciendo todo lo necesario para esclarecer la verdad sobre los escándalos del financiamiento ilegal de la política o no está haciendo todo lo necesario?

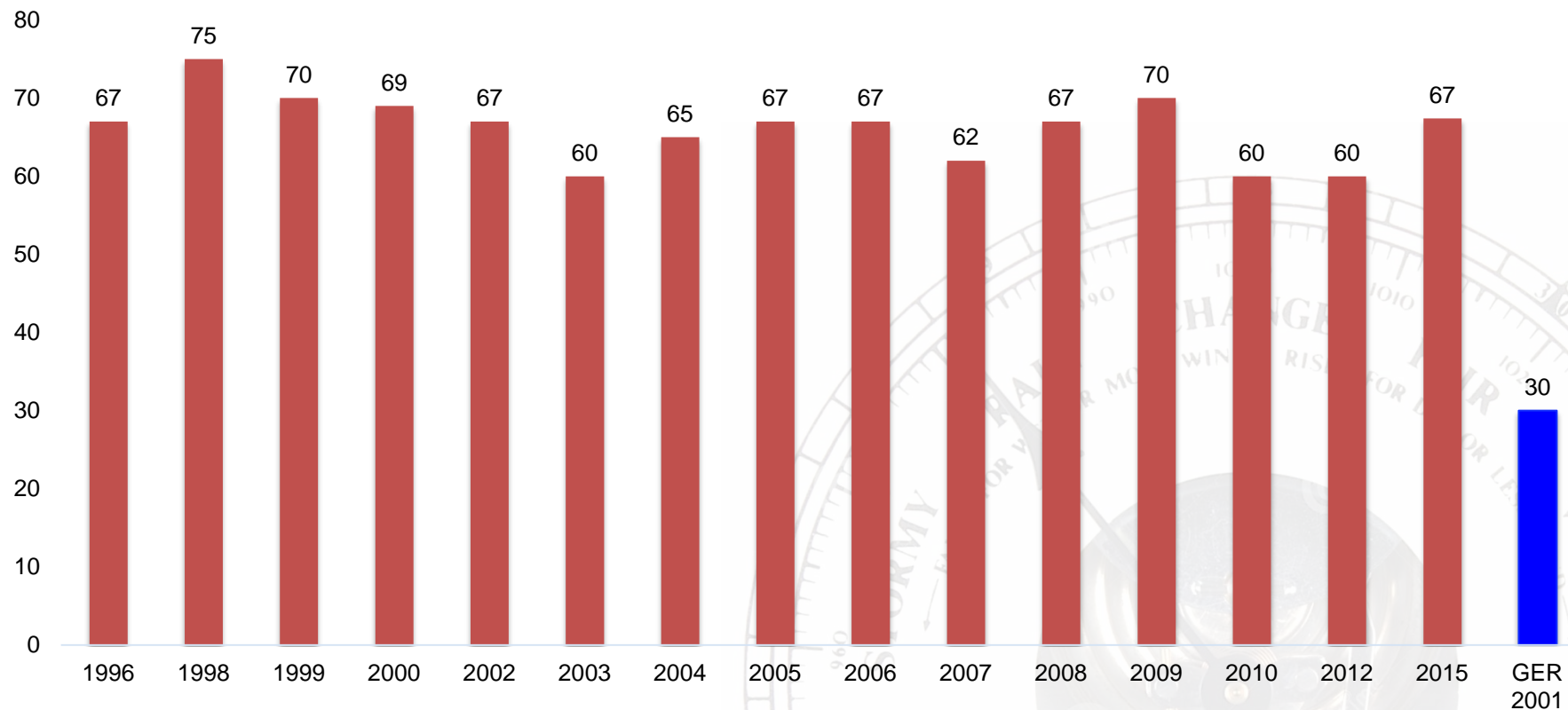
Fuente: Barómetro de la política, junio 2015.

¿ALGUNOS DE LOS IMPUTADOS IRÁ A LA CÁRCEL?



P. ¿Cree Ud. que algunos de los imputados ante la justicia por los escándalos de financiamiento ilegal de la política terminará en la cárcel?

IMAGEN DE LOS EMPRESARIOS: ¿PREOCUPADOS DEL DESARROLLO O DE SU INTERES PROPIO? 1996-2012



P. Hay diferentes opiniones sobre los empresarios chilenos. Le voy a leer dos frases y quisiera que me dijera cuál de las dos se acerca más a su manera de pensar. Unos opinan: Frase A: "Los empresarios son la base de la economía y generan trabajo para los chilenos; de su labor nos beneficiamos todos". Otros opinan: Frase B: "A los empresarios sólo les interesa la ganancia; se preocupan sólo de sus intereses y buscan imponer su voluntad, sin importarles perjudicar a los demás". ¿Está Ud. más de acuerdo con la frase A o con la frase B? Aquí solo "Frase B".

Fuente: Barómetro de la Política, julio 2015.

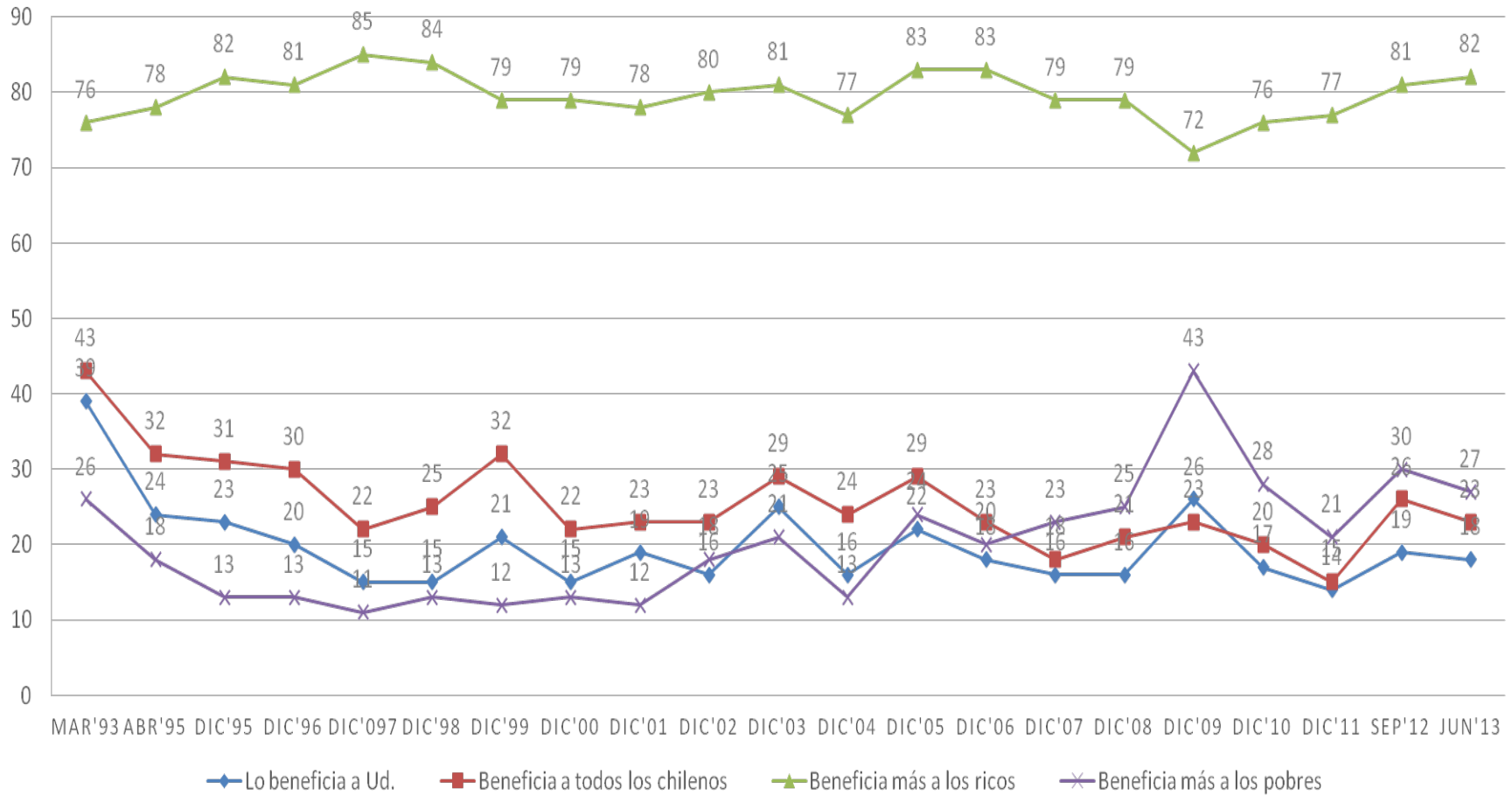
ATRIBUTOS DE LOS EMPRESARIOS, 1997-2015

	Honestos	Se entienden c/personal	Innovadores	Arriesgados	Competentes	Enemigos sindicatos	Explotadores	Dedicados empr.	Interés ganar dinero
1997	4	8	14	17	28	42	47	47	61
2001	3	8	9	13	19	32	38	36	67
2002	5	9	12	14	20	36	42	40	63
2003	5	16	13	23	25	38	35	49	53
2004	5	12	15	20	23	40	41	49	59
2005	3	8	11	14	20	33	44	42	65
2006	3	9	14	14	19	38	46	44	67
2007	3	9	14	11	22	37	40	38	50
2008	4	9	11	14	24	35	46	41	46
2009	2	8	11	12	23	31	48	40	50
2012	6	12	14	19	25	35	48	51	56
2015	2	7	12	14	18	35	42	46	68

P. Queremos conocer su opinión sobre los empresarios chilenos. De esta serie de palabras, ¿Cuáles diría Ud. que definen mejor a los empresarios chilenos?

Conjunto de respuestas múltiples. Totales suman más de 100%.

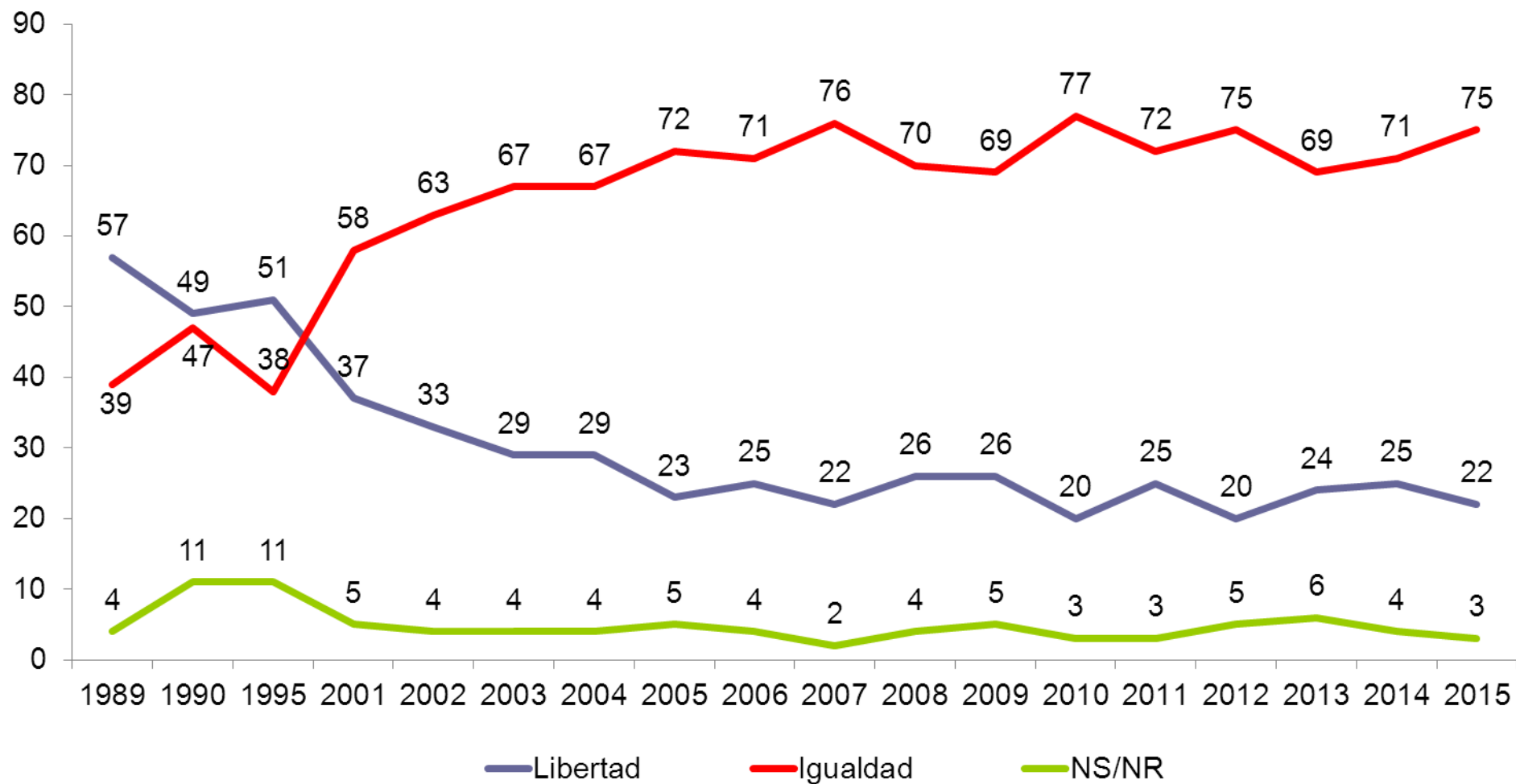
¿QUIÉN SE BENEFICIA CON EL DESARROLLO ECONÓMICO?, 1993-2013



P: El desarrollo económico que está teniendo Chile, ¿A quién cree usted que beneficia? (Sólo respuesta Sí)

Fuente: Barómetro de la Política, Junio de 2013.

LIBERTAD O IGUALDAD 1989-2015

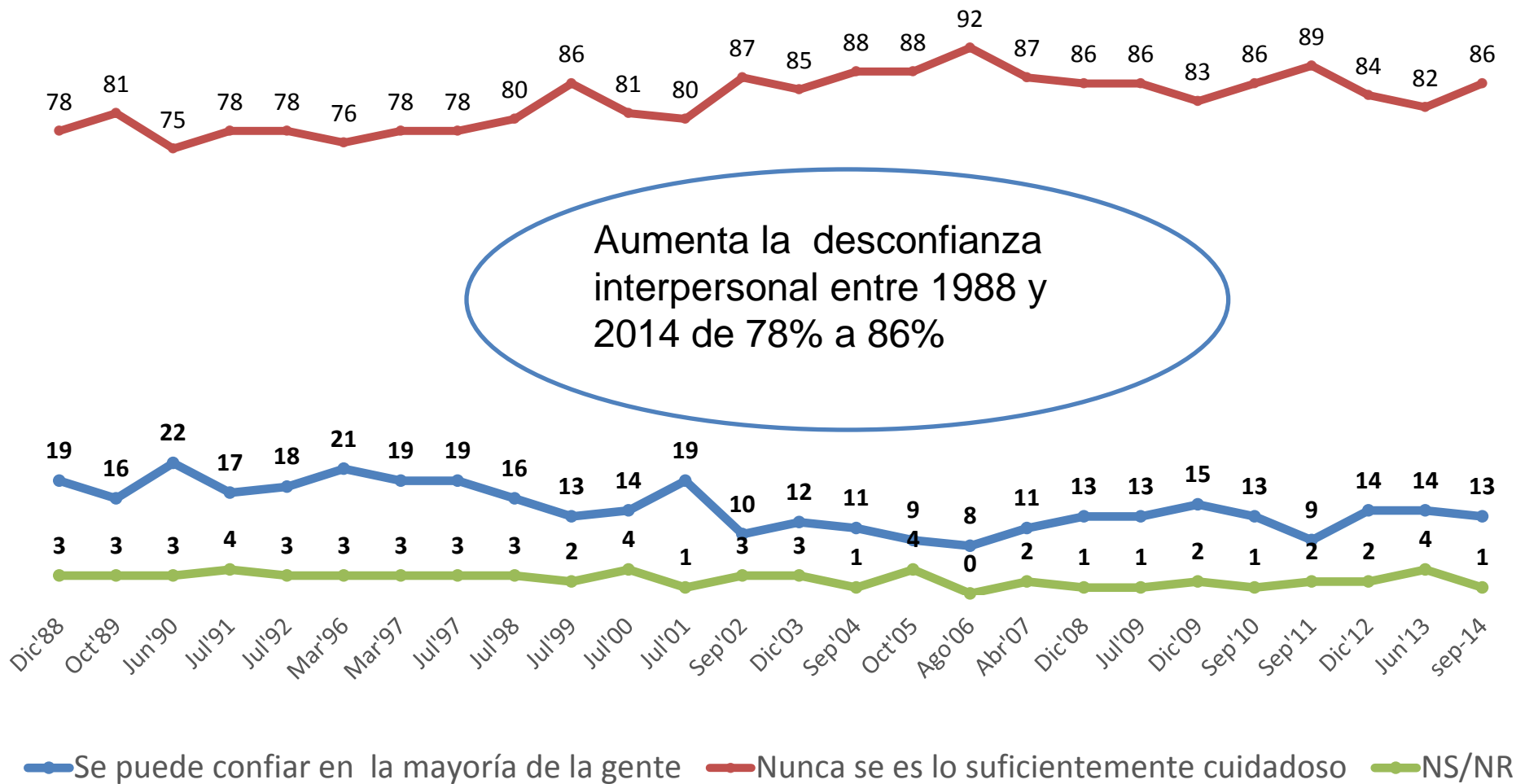


P.: ¿Cuál de los siguientes valores es más importante para Ud.: la libertad individual o la igualdad social?

Hasta 2003 la pregunta era: " Hay diferentes opiniones sobre lo que consideran es más importante, la libertad, o la igualdad. Le voy a leer dos frases y quisiera que me dijera cuál de las dos se acerca más a su manera de pensar. Unos opinan: Frase A: "Pienso que la libertad y la igualdad son igualmente importantes. Pero si tengo que elegir entre ambas preferiría la libertad personal, es decir, que cada uno pueda vivir en libertad y se pueda expresar sin limitaciones. Otros opinan Frase B: "Pienso que la libertad y la igualdad son igualmente importantes. Pero si tengo que elegir entre ambas, preferiría la mayor igualdad posible, es decir, que nadie sea perjudicado y que las diferencias sociales no sean muy grandes". ¿Está Ud. más de acuerdo con la frase A o la frase B?."

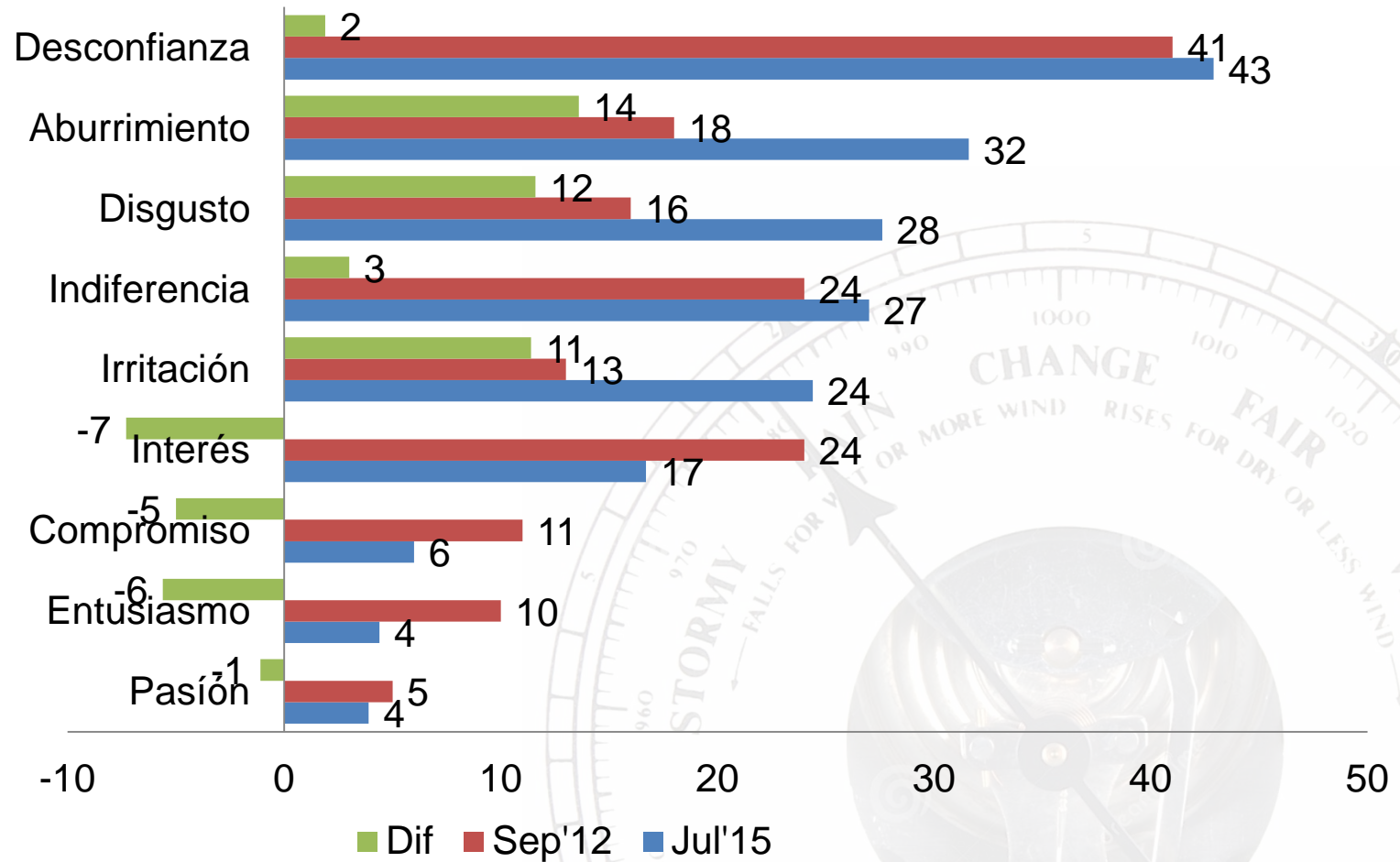
Fuente: Barómetro de la Política, Enero, 2015

CONFIANZA INTERPERSONAL 1988 - 2014



P. Hablando en general, ¿Cuánto cree Ud. que se puede confiar e las personas en Chile ahora?
 ¿Diría que se puede confiar en la mayoría de la gente o que uno nunca es lo suficientemente cuidadoso en el trato con los demás?

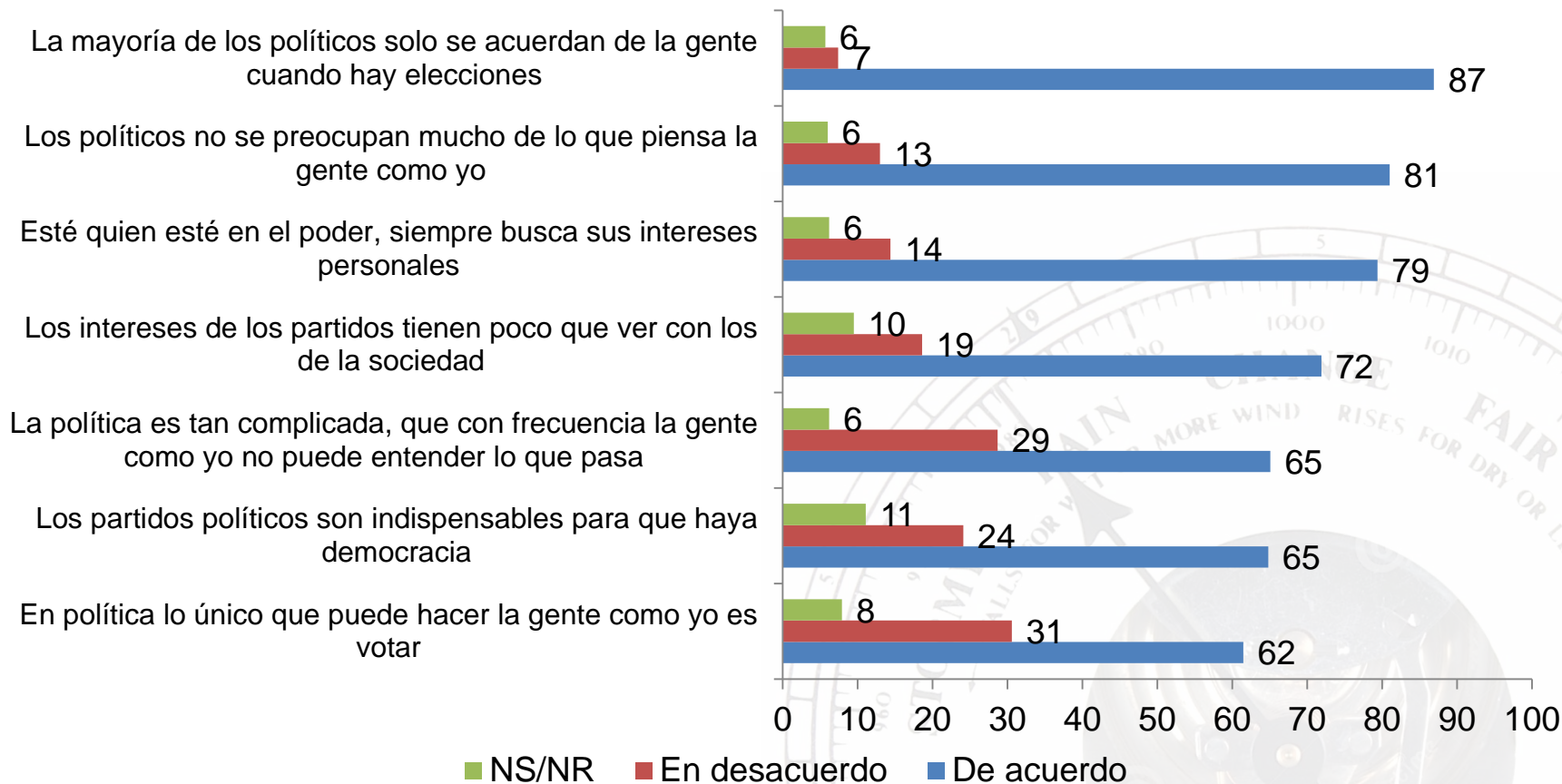
SENTIMIENTO QUE LE PRODUCE LA POLÍTICA



P. ¿Qué clase de sentimiento le produce a Ud. la política? De la siguiente lista elija los que quiera. Conjunto de respuestas múltiples. Total suma más de 100%.

Fuente: Barómetro de la Política, junio 2015.

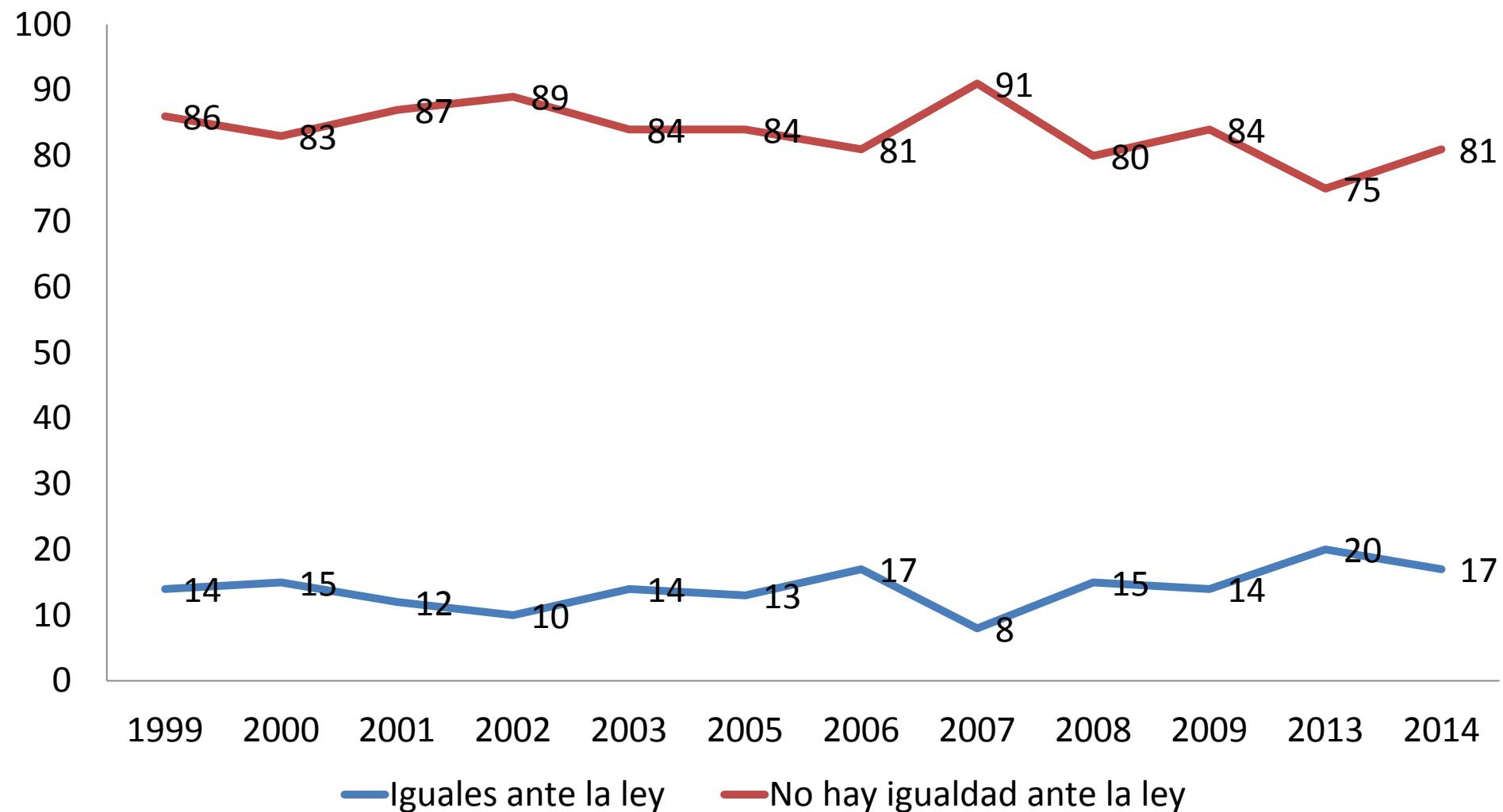
CINISMO POLÍTICO



P. Voy a leerle una serie de frases. Quisiera que me diga para cada una de ellas si está muy de acuerdo, de acuerdo, en desacuerdo o muy en desacuerdo.
Categoría “De acuerdo” suman “Muy de acuerdo” y “de acuerdo”. Categoría “En desacuerdo” suma “Muy en desacuerdo” y “en desacuerdo”.

Fuente: Barómetro de la política, julio 2015.

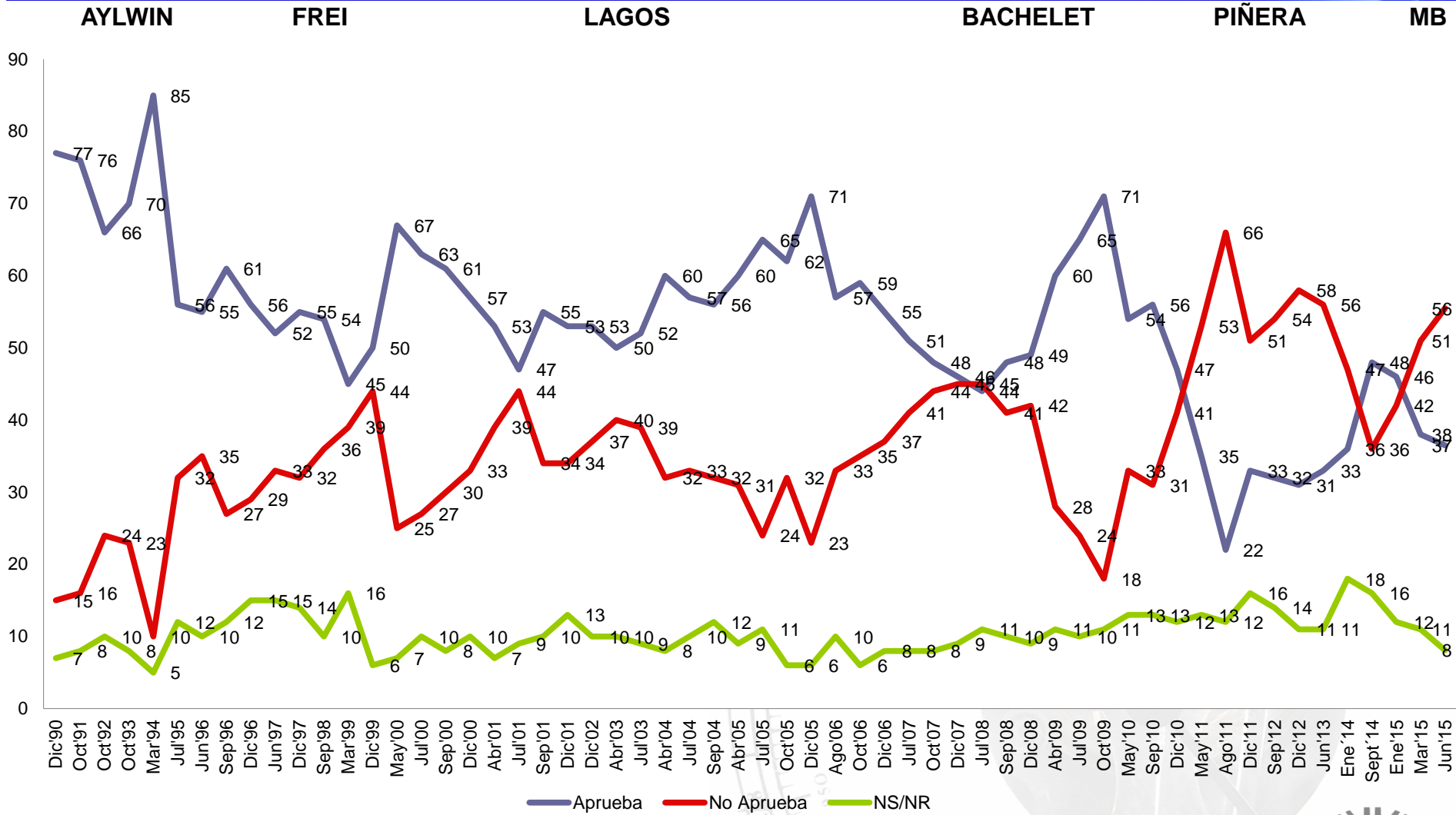
IGUALDAD ANTE LA LEY 1999-2014



P. La Constitución Política establece que todos los chilenos somos iguales ante la ley. ¿Piensa Ud. que todos los chilenos somos iguales ante la ley o piensa que no hay igualdad ante la ley en Chile?

Fuente: Barómetro de la Política, Octubre de 2014

LA APROBACIÓN DE GOBIERNO 1990 – 2015

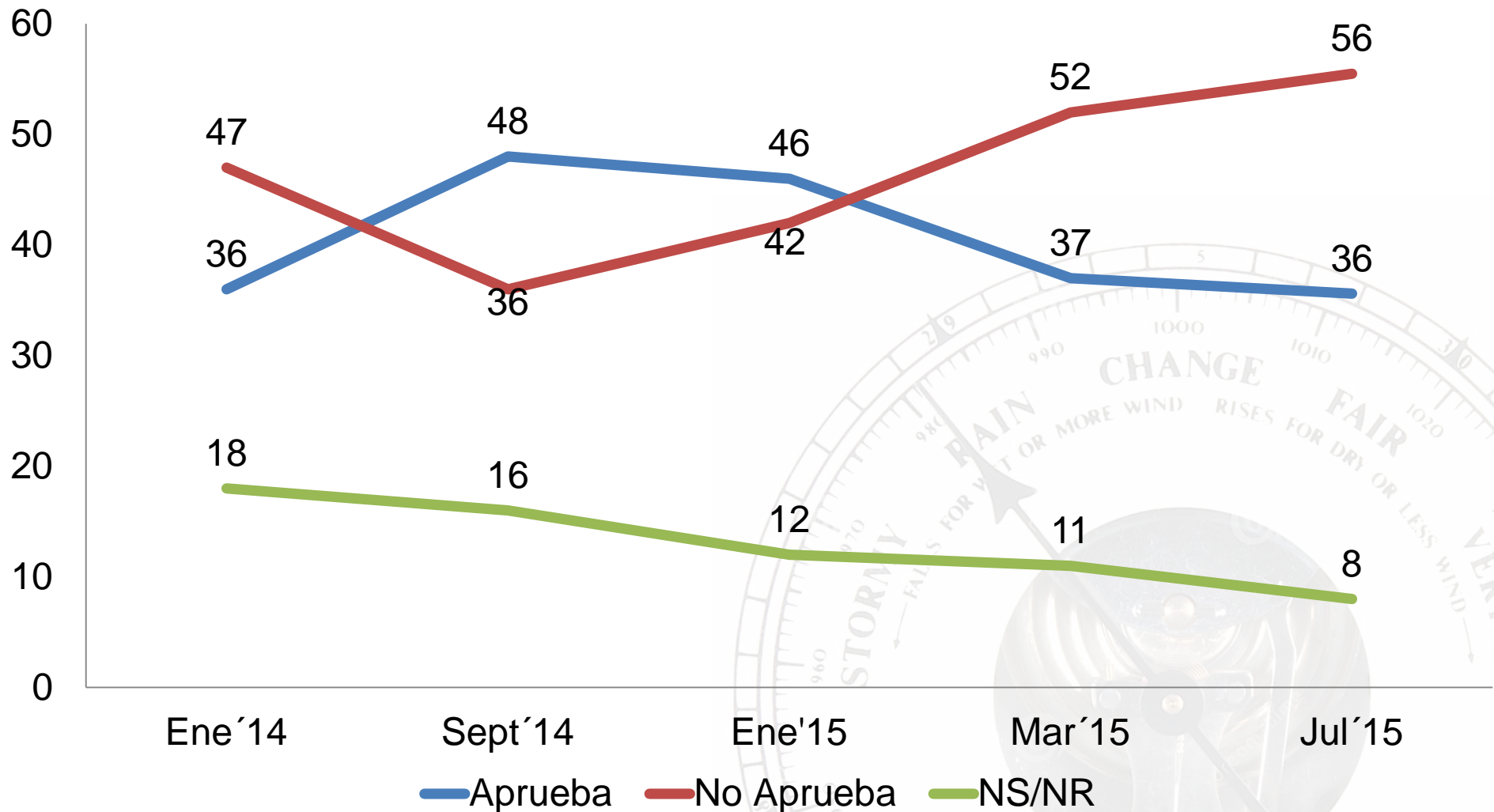


P. ¿Usted aprueba o no aprueba la gestión del gobierno que encabeza la presidenta Michelle Bachelet?

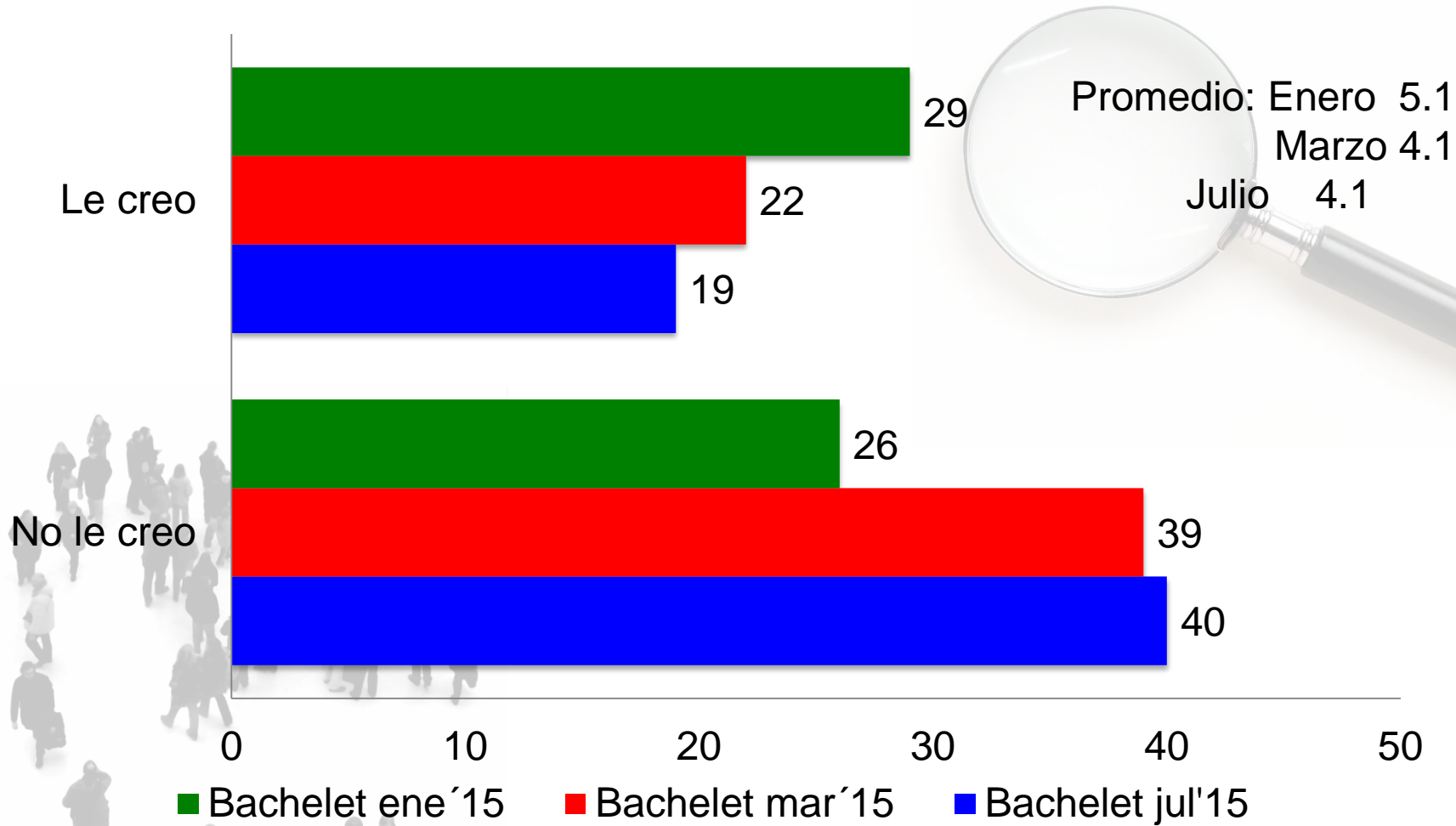
Fuente: Barómetro de la Política, julio 2015.



LA APROBACIÓN DE GOBIERNO 2014 – 2015



CREDIBILIDAD DE BACHELET



P. Cuánto le cree Ud. a la presidenta Michelle Bachelet? En una escala de 1 a 10, en que "1" quiere decir "no le creo nada" y "10" quiere decir "le creo mucho", ¿Dónde se ubicaría Ud.?

Escala recodificada y agrupada: 1,2 y 3 "Le creo"; 7,8,9 y 10 "No le creo".

Fuente: Barómetro de la Política, junio 2015.