

Voluntad Política en Brasil respecto de la ESM

VI Conferencia Internacional de la Red Latinoamericana
de Economía Social de Mercado

Uruguay - 28 de agosto de 2015

Prof. Dr. Thales Castro

E-mail: consulado@maltaconsulrecife.eu



Desconstrucción del tema en sus puntos claves por la metodología política

• **Voluntad Política - Brasil - ESM**

• A cerca de la política como epistemología de las ciencias sociales:

• Política como síntesis del estudio científico a cerca de las relaciones de poder en vários contextos humanos - el hombre como *zoon politikon* (Aristoteles):

- "Política es quien gana "qué", "cuándo" y "cómo"..." H. **Lasswell**
- "Política es guerra por otros medios..." M. **Foucault**
- "Política és un juego asimétrico de intercambio constante de capitales de fuerza, poder y interés (Kfpi)." **Castro**, 2012.

Political Scientist



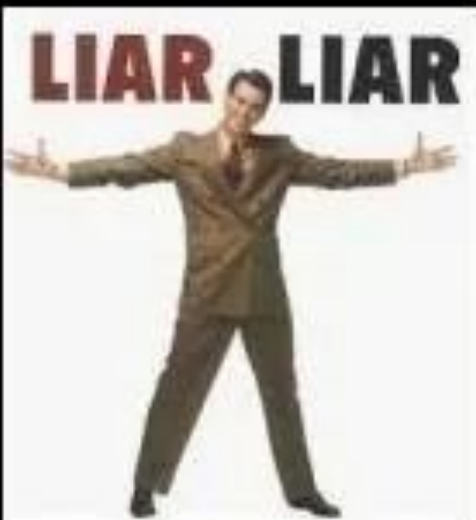
What my friends think I do



What my mom thinks I do




What society thinks I do



What other political scientists think I do



What I think I do



What I actually do

Dos Hermeneuticas sobre la naturaleza de la voluntad política: Idealismo y Realismo

- ✿ *Finis política urbanum bonum est* - Santo Tomás de Aquino (Summa Theologica)
- ✿ *Homus lupus hominis* - Thomas Hobbes (Leviathan)
- ✿ Fatalismo determinista *versus* idealismo romántico a cerca de la voluntad política y de la naturaleza humana

"Brasil no es para principiantes..."

Tom Jobim

- ✦ *Población total: 205.210.000 (quinta posición mundial)*
- ✦ *Área: 8,5 millones de km² (quinta posición mundial)*
- ✦ *Crecimiento natural : 0,8%*
- ✦ *Densidad: 24 habitantes/km²*
- ✦ *Población urbana: 85,4%*
- ✦ *Población de principales ciudades incluyendo suburbios: Sao Paulo (19.890.000); Río de Janeiro (14.387.000); Belo Horizonte (5.397.000); Recife (3.769.000); Porto Alegre (3.646.000); Fortaleza (3.415.000); Curitiba (3.261.000)*
- ✦ *Orígenes étnicos: Según el censo de 2010, la población brasileña era blanca (47,7%), mestizos (43,1%), negros (7,6%). 1,6% pertenecían a otras minorías étnicas*
- ✦ *Tasa de alfabetización: 88,6%*
- ✦ *IDH: 0.744 (2014) (79 ranking mundial)*



Brasil: fundamentos sociopolíticos y antropológicos

- ✦ *Herencia iberico-católica-esclavista*
- ✦ *Cultura cartorialista y altamente burocrática - "Costo Brasil"*
- ✦ *Patrimonialismo (brasileiro como el "hombre cordial" - Sergio Buarque de Hollanda). Concepto de **esfera pública** en Brasil: fisiologismo, clientelismo y personalismo*
- ✦ *O "jeitinho brasileiro" y la "Ley de Gerson"*
- ✦ *Estructura política/Cultura política/Coyuntura política*
- ✦ *Institucionais formales y informales: algunas reflexiones - Culture matters!*



- ✦ *Anualmente, as empresas brasileiras gastam 2.600 horas para cumprir suas obrigações tributárias. É o pior resultado entre 189 países. Estamos atrás até mesmo de países como a Venezuela (792 horas), a Nigéria (956 horas) e o Vietnã (872 horas). Mesmo o penúltimo colocado, a Bolívia, dá uma surra no Brasil: 1.025 horas.*
- ✦ *Um advogado resolveu correr atrás do número exato dessa burocracia toda. Foram quase 20 anos compilando as leis tributárias de municípios, estados e da Federação. O resultado: um livro de 7,5 toneladas, 2,21 metros de altura e 41 mil páginas contendo todas as normas tributárias do país, escritas em fonte tamanho 22.*

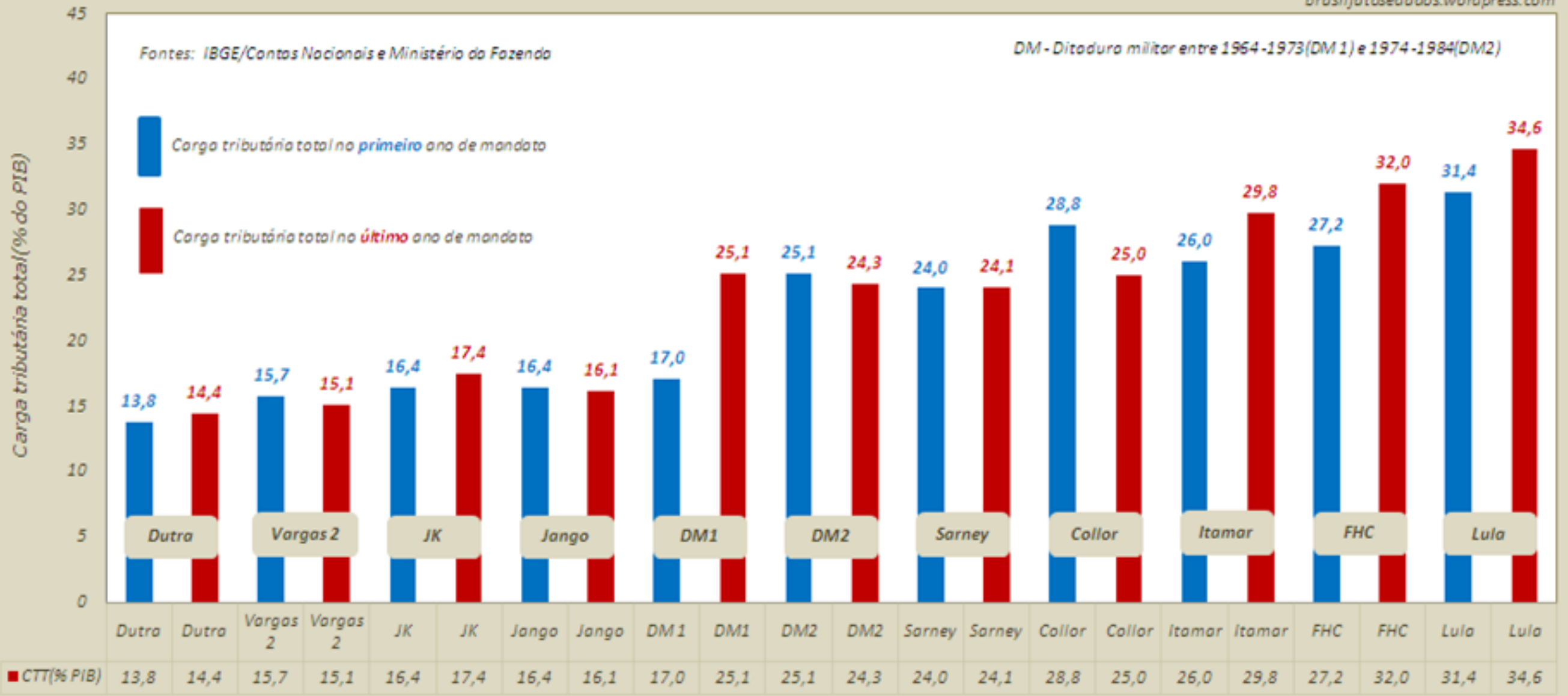
Carga tributária total

primeiro e último ano de mandato - Governos: 1947-2010

brasilfotosdados.wordpress.com

Fontes: IBGE/Contas Nacionais e Ministério da Fazenda

DM - Ditadura militar entre 1964-1973(DM1) e 1974-1984(DM2)



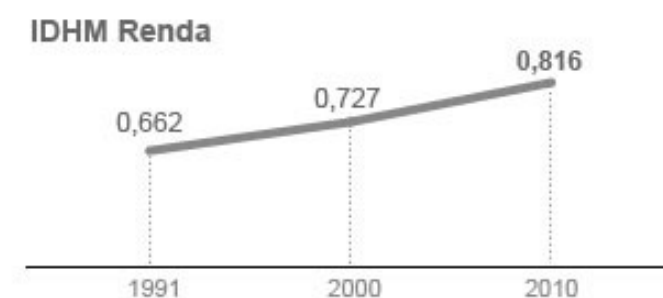
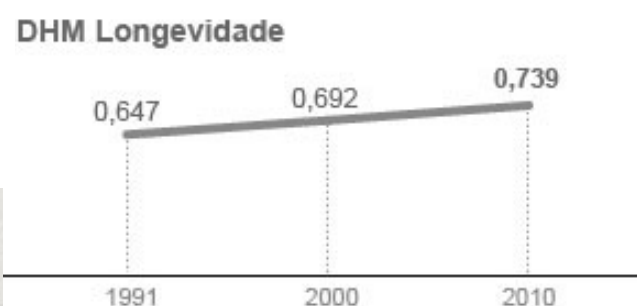
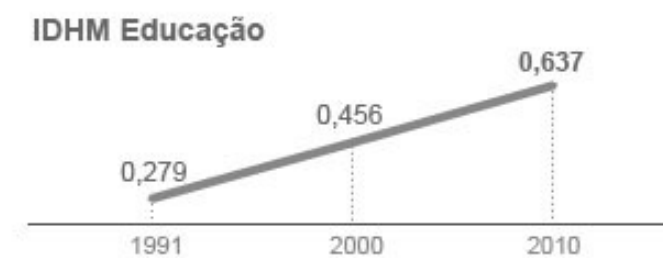
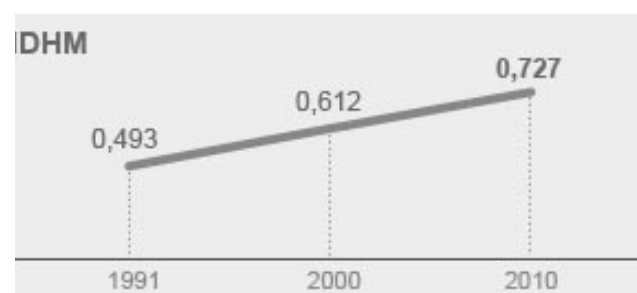
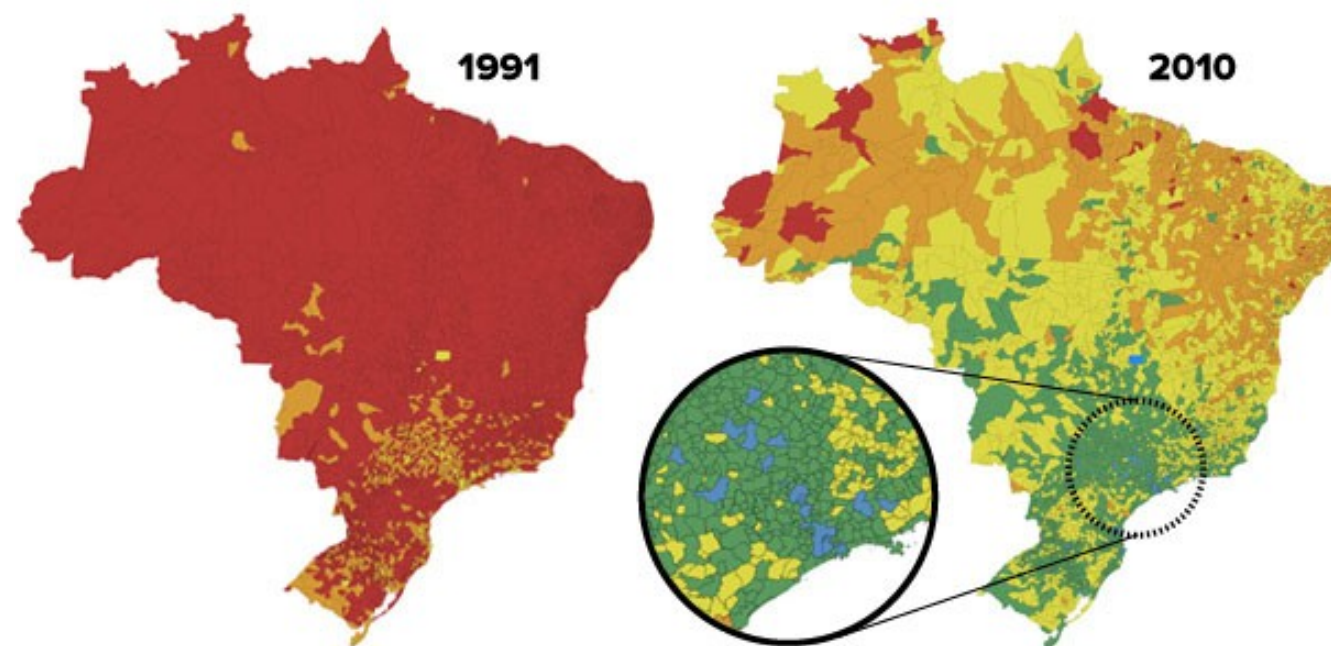
Efecto Olivera-Tanzi y la Curva de Lafer: el caso brasileiro

IDH en Brasil (2014) y en el mundo

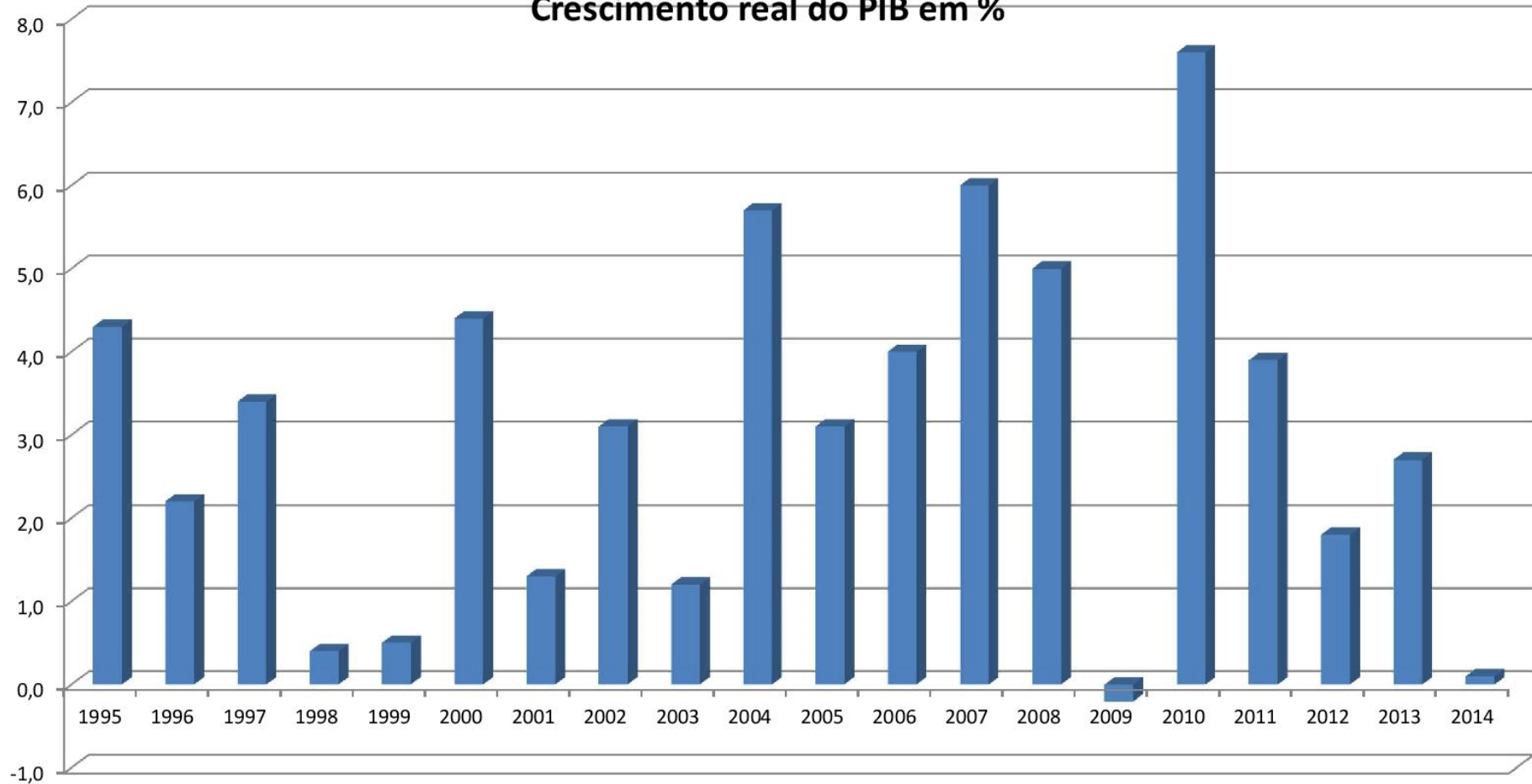


| Índice de Desenvolvimento Humano 2013 | | | |
|---------------------------------------|------------|--------------|--------------|
| País | Posição | Pontuação | Posição 2012 |
| Noruega | 1° | 0,944 | 1° |
| Austrália | 2° | 0,933 | 2° |
| Suíça | 3° | 0,917 | 3° |
| Holanda | 4° | 0,915 | 4° |
| Estados Unidos | 5° | 0,914 | 5° |
| Chile | 41° | 0,822 | 42° |
| Argentina | 49° | 0,808 | 49° |
| Uruguai | 50° | 0,790 | 52° |
| Rússia | 57° | 0,778 | 57° |
| Venezuela | 67° | 0,764 | 66° |
| Brasil | 79° | 0,744 | 80° |
| China | 91° | 0,719 | 93° |
| África do Sul | 118° | 0,658 | 119° |
| Índia | 135° | 0,586 | 135° |
| Congo | 186° | 0,338 | 187° |
| Niger | 187° | 0,337 | 186° |

Fonte: UNDP



Crescimento real do PIB em %



PIB per capita - US\$ mil



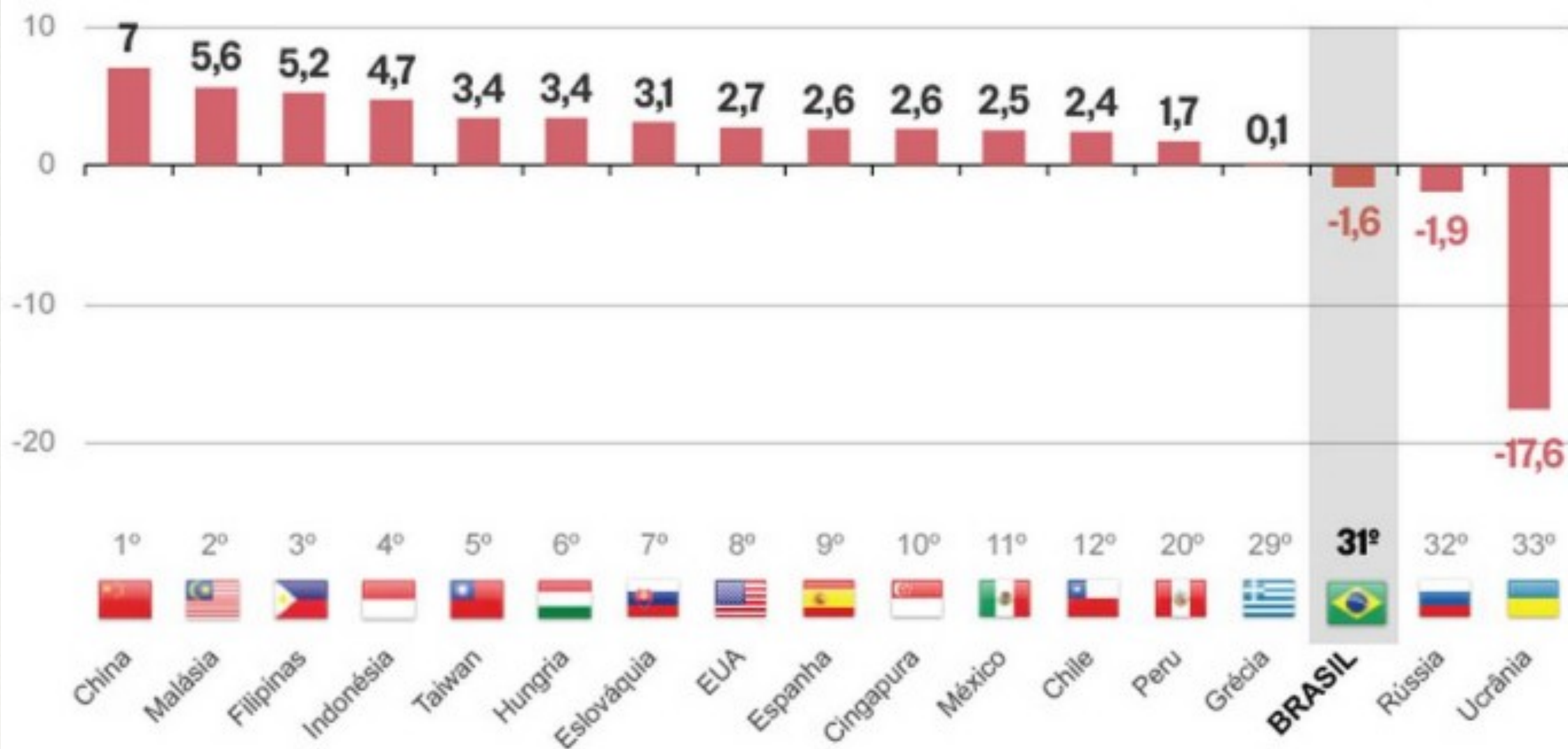
Fonte: Banco Central.
* - Projeção da Consultoria Tendência.

Histórico do Salário Mínimo no Brasil - 1995/2012 - por J.R.B

| Ano | Governo | Vigência | Valor | Percentual de Aumento | Inflação (IPCA) | Aumento Real | Cesta Básica (SP) | Aumento Cesta | PIB | Valor (US\$) |
|------|---------|------------|------------|-----------------------|-----------------|--------------|-------------------|---------------|-------|--------------|
| 1995 | FHC | 01/05/1995 | R\$ 100,00 | 0,00% | 22,41% | 0,00% | R\$ 86,81 | 0,0% | 4,2% | \$ 109,89 |
| 1996 | FHC | 01/05/1996 | R\$ 112,00 | 12% | 9,56% | 2,44% | R\$ 92,57 | 6,6% | 2,2% | \$ 113,13 |
| 1997 | FHC | 01/05/1997 | R\$ 120,00 | 7,14% | 5,22% | 1,92% | R\$ 92,18 | -0,4% | 3,4% | \$ 112,78 |
| 1998 | FHC | 01/05/1998 | R\$ 130,00 | 8,33% | 1,66% | 6,67% | R\$ 100,01 | 8,5% | 0,0% | \$ 114,04 |
| 1999 | FHC | 01/05/1999 | R\$ 136,00 | 4,62% | 8,94% | -4,32% | R\$ 104,86 | 4,8% | 0,3% | \$ 81,44 |
| 2000 | FHC | 03/04/2000 | R\$ 151,00 | 11,03% | 5,97% | 5,06% | R\$ 112,22 | 7,0% | 4,3% | \$ 87,28 |
| 2001 | FHC | 01/04/2001 | R\$ 180,00 | 19,21% | 7,67% | 11,54% | R\$ 123,36 | 9,9% | 1,3% | \$ 83,72 |
| 2002 | FHC | 01/04/2002 | R\$ 200,00 | 11,11% | 12,53% | -1,42% | R\$ 129,21 | 4,7% | 2,7% | \$ 86,21 |
| 2003 | Lula | 01/04/2003 | R\$ 240,00 | 20% | 9,30% | 10,70% | R\$ 162,79 | 26,0% | 1,1% | \$ 72,07 |
| 2004 | Lula | 01/05/2004 | R\$ 260,00 | 8,33% | 7,60% | 0,73% | R\$ 171,03 | 5,1% | 5,7% | \$ 88,14 |
| 2005 | Lula | 01/05/2005 | R\$ 300,00 | 15,38% | 5,69% | 9,69% | R\$ 172,87 | 1,1% | 3,2% | \$ 119,52 |
| 2006 | Lula | 01/04/2006 | R\$ 350,00 | 16,67% | 3,14% | 13,53% | R\$ 177,45 | 2,6% | 4,0% | \$ 162,79 |
| 2007 | Lula | 01/04/2007 | R\$ 380,00 | 8,57% | 4,45% | 4,12% | R\$ 184,72 | 4,1% | 6,1% | \$ 186,27 |
| 2008 | Lula | 01/03/2008 | R\$ 415,00 | 9,21% | 5,90% | 3,31% | R\$ 229,09 | 24,0% | 5,2% | \$ 247,02 |
| 2009 | Lula | 01/02/2009 | R\$ 465,00 | 12,05% | 4,31% | 7,74% | R\$ 241,53 | 5,4% | -0,3% | \$ 198,72 |
| 2010 | Lula | 01/01/2010 | R\$ 510,00 | 9,68% | 5,90% | 3,78% | R\$ 225,02 | -6,8% | 7,5% | \$ 296,51 |
| 2011 | Dilma | 01/01/2011 | R\$ 545,00 | 6,81% | 6,50% | 0,31% | R\$ 261,25 | 16,1% | 2,7% | \$ 330,30 |
| 2012 | Dilma | 01/01/2012 | R\$ 622,00 | 14,13% | 5,83% | 8,30% | R\$ 285,54 | 9,3% | 1,0% | \$ 334,41 |

O DESEMPENHO DAS PRINCIPAIS ECONOMIAS DO MUNDO

RESULTADO DO PRIMEIRO TRIMESTRE, FRENTE A IGUAL TRIMESTRE DE 2014



La ESM: una forma de *Aufhebung* (Hegel) entre el capitalismo liberal y el marxismo leninista?

- ✿ ***La naturaleza estructural del capitalismo liberal:***
individualismo; consumismo; descartabilidad; utilitarismo; acumulación; competitividad; productividad; economía de mercado o sociedad de mercado?
- ✿ ***La naturaleza estructural del marxismo leninista:***
colectivismo; abolición de los medios de producción; distributivismo; planificación centralizada; materialismo histórico; dialetica y praxis y estatismo

La ESM: una forma de *Aufhebung* (Hegel) entre el capitalismo liberal y el marxismo leninista?

- ✿ 1) *Finanzas públicas sólidas con accountability público y privado*
- ✿ 2) *Compromiso con el contrato social entre empresarios y trabajadores con autonomía empresarial;*
- ✿ 3) *Reconocimiento a la familia y el compromiso con los ciudadanos - una ciudadanía activa y participativa ;*
- ✿ 4) *Política monetaria independiente que enfatize la estabilidad de precios y libre competencia*
- ✿ 5) *Estado fuerte, pero sin la intervención directa en todas las esferas de la vida*
- ✿ 6) *Base ética que sustenta la vida económica, jurídica, política y social. Estabilidad política*
- ✿ 7) *La comprensión y la práctica común que los riesgos de la vida hacen parte de vida política y económica sin perder de vista el principio de subsidiariedad y solidaridad.*

Brasil y sus labirintos y crisis: 2013-2015



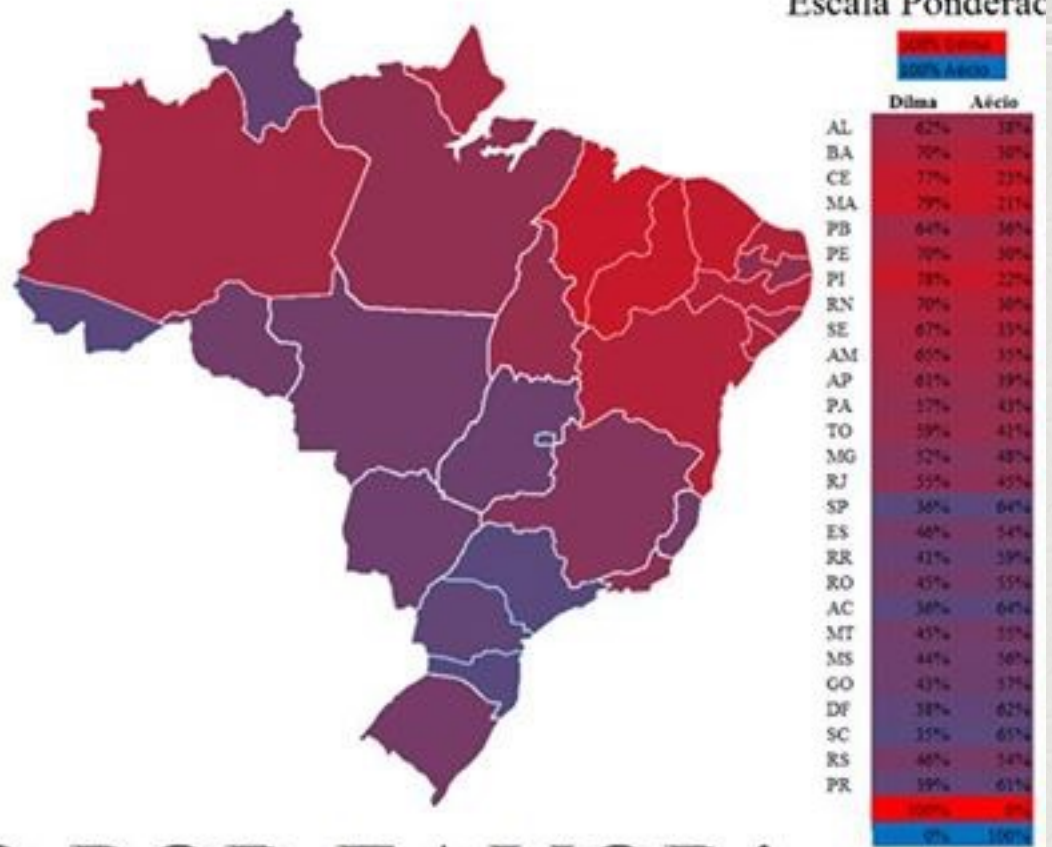
COMO DIZEM QUE É:

Escala Binária



COMO É DE VERDADE:

Escala Ponderada



MENOS ÓDIO POR FAVOR!

Elaboração: Thomas Victor Conti. Site: <http://thomasconti.blog.br>

Eleições 2014



Aécio Dilma

Bolsa Família



Pelo menos 25% da população recebe Bolsa Família
Menos de 25% da população recebe Bolsa Família

BR45IL

ou

CUT3A

A escolha é sua.

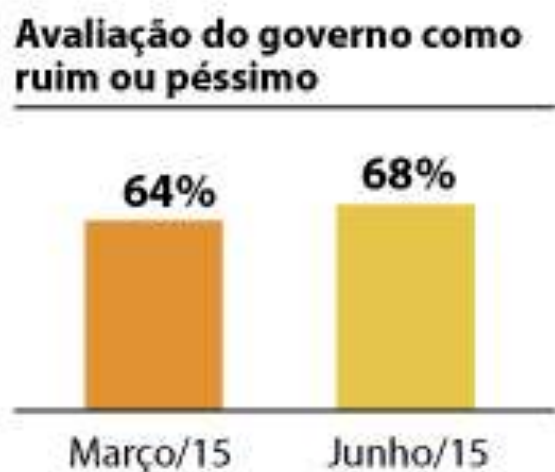
Crisis política y econômica: 2015



*Estructura política: CF/88
Coyuntura política hoy para
la ESM: difícil...*

DILMA EM BAIXA

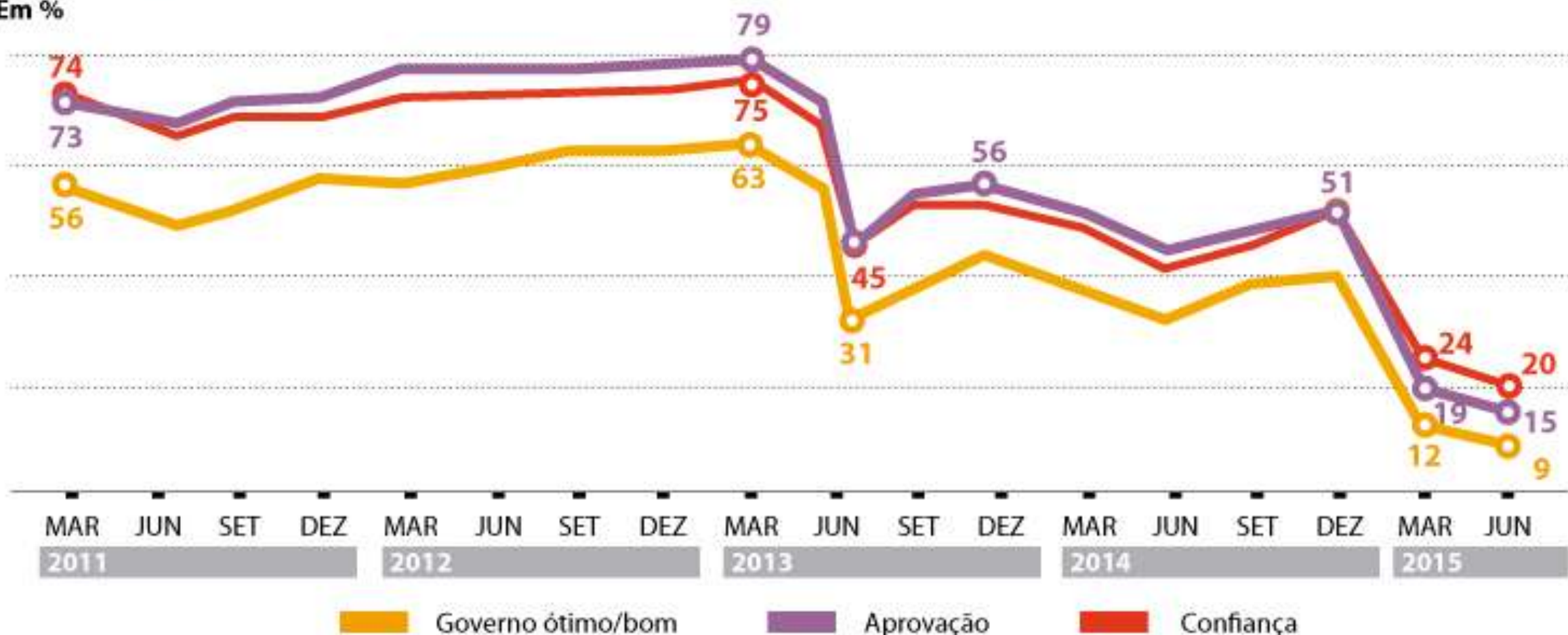
Confira os dados da pesquisa CNI-Ibope



83%
desaprovam a maneira de Dilma governar

78%
não confiam em Dilma

Em %



Algo aconteceu com nossa política, ficou defasada em relação às ideias, às propostas. As ideias saíram das plataformas políticas para a estética. Hoje importa mais a imagem que o que se propõe. (...) Endeusamos a estatística e o marketing. Participar da vida política é uma maneira de honrar a democracia. Seria necessário distinguir entre a Política com P maiúsculo e a política com P minúsculo." [Papa Francisco]

Gracias!

Thales Castro

28 de agosto de 2015