

MONITOR

WAHL- UND SOZIALFORSCHUNG

Tabellenanhang zur Landtagswahl in Sachsen am 1. September 2024

Vorläufiges Ergebnis

Viola Neu und Sabine Pokorny

**Landtagswahl in Sachsen 2024
- Listenstimmen -
Vorläufiges Ergebnis**

| | Absolut | | | Prozent | | |
|-----------------------|-----------------------|----------|-----------|---------|-------|------|
| | 2024 | 24-19 | 2019 | 2024 | 24-19 | 2019 |
| Wahlberechtigte | 3.181.013 | -107.630 | 3.288.643 | | | |
| Nichtwähler | 813.314 | -286.843 | 1.100.157 | 25,6 | -7,9 | 33,5 |
| Wählende | 2.367.699 | +179.213 | 2.188.486 | 74,4 | +7,9 | 66,5 |
| Listenstimmen | | | | | | |
| ungültige Stimmen | 19.783 | -2.246 | 22.029 | 0,8 | -0,2 | 1,0 |
| gültige Stimmen | 2.347.916 | +181.459 | 2.166.457 | 99,2 | +0,2 | 99,0 |
| CDU | 749.216 | +53.656 | 695.560 | 31,9 | -0,2 | 32,1 |
| AfD | 719.274 | +123.603 | 595.671 | 30,6 | +3,1 | 27,5 |
| BSW | 277.173 | +277.173 | | 11,8 | +11,8 | |
| SPD | 172.002 | +4.713 | 167.289 | 7,3 | -0,4 | 7,7 |
| GRÜNE | 119.964 | -67.051 | 187.015 | 5,1 | -3,5 | 8,6 |
| DIE LINKE | 104.888 | -119.466 | 224.354 | 4,5 | -5,9 | 10,4 |
| FREIE WÄHLER | 53.008 | -19.889 | 72.897 | 2,3 | -1,1 | 3,4 |
| FREIE SACHSEN | 52.195 | +52.195 | | 2,2 | +2,2 | |
| Tierschutz hier! | 23.576 | +23.576 | | 1,0 | +1,0 | |
| FDP | 21.003 | -76.435 | 97.438 | 0,9 | -3,6 | 4,5 |
| Die PARTEI | 19.870 | -13.748 | 33.618 | 0,8 | -0,7 | 1,6 |
| PIRATEN | 6.842 | +210 | 6.632 | 0,3 | 0,0 | 0,3 |
| BÜNDNIS DEUTSCHLAND | 6.753 | +6.753 | | 0,3 | +0,3 | |
| WU | 6.469 | +6.469 | | 0,3 | +0,3 | |
| dieBasis | 4.483 | +4.483 | | 0,2 | +0,2 | |
| Bündnis C | 4.368 | +4.368 | | 0,2 | +0,2 | |
| V-Partei ³ | 3.286 | +3.286 | | 0,1 | +0,1 | |
| ÖDP | 1.966 | -4.034 | 6.000 | 0,1 | -0,2 | 0,3 |
| BüSo | 1.580 | -50 | 1.630 | 0,1 | -0,0 | 0,1 |
| | 2024 nicht angetreten | | 78.353 | | -0,4 | 3,6 |

Durch Rundungsberechnungen sind geringfügige Abweichungen in unterschiedlichen Quellen möglich.

Quelle: Landeswahlleiter Sachsen, <https://wahlen.sachsen.de/landtagswahlen-2024.html> und <https://wahlen.sachsen.de/landtagswahl-2019.html> (abgerufen am 03.09.2024) und eigene Berechnungen.

**Landtagswahl in Sachsen 2024
 - Direktstimmen -
 Vorläufiges Ergebnis**

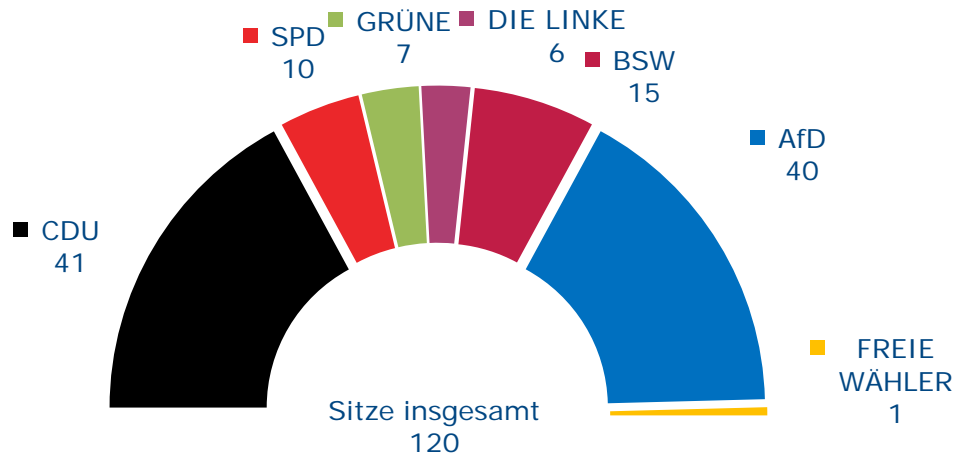
| | Absolut | | | Prozent | | |
|------------------------|--------------------------|----------|-----------|---------|-------|------|
| | 2024 | 24-19 | 2019 | 2024 | 24-19 | 2019 |
| Wahlberechtigte | 3.181.013 | -107.630 | 3.288.643 | | | |
| Nichtwähler | 813.314 | -286.843 | 1.100.157 | 25,6 | -7,9 | 33,5 |
| Wählende | 2.367.699 | +179.213 | 2.188.486 | 74,4 | +7,9 | 66,5 |
| Direktstimmen | | | | | | |
| ungültige Stimmen | 28.964 | +328 | 28.636 | 1,2 | -0,1 | 1,3 |
| gültige Stimmen | 2.338.735 | +178.885 | 2.159.850 | 98,8 | +0,1 | 98,7 |
| CDU | 805.231 | +102.225 | 703.006 | 34,4 | +1,9 | 32,5 |
| AfD | 794.176 | +180.591 | 613.585 | 34,0 | +5,5 | 28,4 |
| BSW | 148.350 | +148.350 | | 6,3 | +6,3 | |
| DIE LINKE | 149.120 | -116.751 | 265.871 | 6,4 | -5,9 | 12,3 |
| SPD | 144.407 | -22.513 | 166.920 | 6,2 | -1,6 | 7,7 |
| GRÜNE | 119.016 | -73.473 | 192.489 | 5,1 | -3,8 | 8,9 |
| FDP | 33.644 | -66.995 | 100.639 | 1,4 | -3,2 | 4,7 |
| FREIE WÄHLER | 113.042 | +14.689 | 98.353 | 4,8 | +0,3 | 4,6 |
| FREIE SACHSEN | 12.771 | +12.771 | | 0,5 | +0,5 | |
| Die PARTEI | 2.607 | -9.950 | 12.557 | 0,1 | -0,5 | 0,6 |
| BÜNDNIS DEUTSCHLAND | 972 | +972 | | 0,0 | 0,0 | |
| WU | 1.819 | +1.819 | | 0,1 | +0,1 | |
| dieBasis | 702 | +702 | | | | |
| ÖDP | 322 | +322 | | | | |
| BüSo | 752 | -1.438 | 2.190 | | | |
| Sonstige | 11.804 | +11.645 | 159 | 0,5 | +0,5 | |
| | 2024 nicht angetreten | -4.081 | 4.081 | | -0,2 | 0,2 |

Durch Rundungsberechnungen sind geringfügige Abweichungen in unterschiedlichen Quellen möglich.

Quelle: Landeswahlleiter Sachsen, <https://wahlen.sachsen.de/landtagswahlen-2024.html> und <https://wahlen.sachsen.de/landtagswahl-2019.html> (abgerufen am 03.09.2024) und eigene Berechnungen.

| | |
|------------------------|--|
| AfD | Alternative für Deutschland |
| BSW | Bündnis Sahra Wagenknecht - Vernunft und Gerechtigkeit |
| Bündnis C | Bündnis C - Christen für Deutschland |
| BÜNDNIS DEUTSCHLAND | BÜNDNIS DEUTSCHLAND |
| BüSo | Bürgerrechtsbewegung Solidarität |
| CDU | Christlich Demokratische Union Deutschlands |
| DIE LINKE | DIE LINKE |
| Die PARTEI | Partei für Arbeit, Rechtsstaat, Tierschutz, Elitenförderung und basisdemokratische Initiative |
| dieBasis | Basisdemokratische Partei Deutschland |
| FDP | Freie Demokratische Partei |
| FREIE SACHSEN | FREIE SACHSEN |
| FREIE WÄHLER | FREIE WÄHLER |
| GRÜNE | Bündnis 90/Die GRÜNEN |
| ÖDP | Ökologisch-Demokratische Partei |
| PIRATEN | Piratenpartei Deutschland |
| SPD | Sozialdemokratische Partei Deutschlands |
| Tierschutz hier! | Aktion Partei für Tierschutz |
| V-Partei ³ | V-Partei ³ - Partei für Veränderung, Vegetarier und Veganer |
| WU | WerteUnion |

Landtagswahl in Sachsen 2024
Sitzverteilung im Landtag



**Landtagswahlen in Sachsen - Zweitstimmen -
 (Prozent bzw. Prozent-Punkte)**

| Wahltag | Wahlbet. | | | | | | | | | Veränderungen gegenüber der Vorwahl | | | | | | | | |
|------------|----------|------|------|------|-------|------------------------|------|------|-------------------|-------------------------------------|-------|------|------|-------|-----------|-------|-------|----------|
| | | CDU | SPD | FDP | GRÜNE | DIE LINKE ¹ | BSW | AfD | Sonstige | Wahlbet. | CDU | SPD | FDP | GRÜNE | DIE LINKE | BSW | AfD | Sonstige |
| 14.10.1990 | 72,8 | 53,8 | 19,1 | 5,3 | - | 10,2 ² | - | - | 11,6 ³ | - | - | - | - | - | - | - | - | - |
| 11.09.1994 | 58,4 | 58,1 | 16,6 | 1,7 | 4,1 | 16,5 | - | - | 2,9 | -14,4 | +4,3 | -2,5 | -3,5 | +4,1 | +6,1 | - | - | -8,7 |
| 19.09.1999 | 61,1 | 56,9 | 10,7 | 1,1 | 2,6 | 22,2 | - | - | 6,5 | +2,7 | -1,2 | -5,9 | -0,7 | -1,6 | +5,7 | - | - | +3,6 |
| 19.09.2004 | 59,6 | 41,1 | 9,8 | 5,9 | 5,1 | 23,6 | - | - | 14,5 ⁴ | -1,5 | -15,8 | -0,9 | +4,8 | +2,6 | +1,4 | - | - | +7,9 |
| 30.08.2009 | 52,2 | 40,2 | 10,4 | 10,0 | 6,4 | 20,6 | - | - | 12,4 ⁵ | -7,5 | -0,9 | +0,6 | +4,1 | +1,3 | -3,0 | - | - | -2,0 |
| 31.08.2014 | 49,1 | 39,4 | 12,4 | 3,8 | 5,7 | 18,9 | - | 9,7 | 10,1 ⁶ | -3,0 | -0,8 | +1,9 | -6,2 | -0,7 | -1,7 | - | +9,7 | -2,3 |
| 01.09.2019 | 66,5 | 32,1 | 7,7 | 4,5 | 8,6 | 10,4 | - | 27,5 | 9,2 | +17,4 | -7,3 | -4,6 | +0,7 | +2,9 | -8,5 | - | +17,7 | -0,9 |
| 01.09.2024 | 74,4 | 31,9 | 7,3 | 0,9 | 5,1 | 4,5 | 11,8 | 30,6 | 8,8 | +8,1 | -0,2 | -0,4 | -3,6 | ,3,5 | -5,9 | +11,8 | +3,1 | -0,4 |

2024 = vorläufiges Ergebnis

Durch Rundungsberechnungen sind geringfügige Abweichungen in unterschiedlichen Quellen möglich.

¹ Von 1990 bis Juni 2005 Partei des Demokratischen Sozialismus, von Juli 2005 bis Juni 2007 Linkspartei.PDS, seit Juni 2007 DIE LINKE.

² Linke Liste - PDS.

³ Darunter: NEUES FORUM 5,6%.

⁴ Darunter: Nationaldemokratische Partei Deutschlands 9,2%.

⁵ Darunter: Nationaldemokratische Partei Deutschlands 5,6%.

⁶ Darunter: Nationaldemokratische Partei Deutschlands 4,95%.

Sitzverteilungen in Sachsen seit 1990

| Wahltag | CDU | SPD | FDP | GRÜNE | DIE LINKE ¹ | BSW | AfD | Sonstige | Gesamt |
|------------|-----|-----|-----|-------|---------------------------|-----|-----|-----------------|--------|
| 14.10.1990 | 92 | 32 | 9 | - | 17 ² | - | - | 10 ³ | 160 |
| 11.09.1994 | 77 | 22 | - | - | 21 | - | - | - | 120 |
| 19.09.1999 | 76 | 14 | - | - | 30 | - | - | - | 120 |
| 19.09.2004 | 55 | 13 | 7 | 6 | 31 | - | - | 12 ⁴ | 124 |
| 30.08.2009 | 58 | 14 | 14 | 9 | 29 | - | - | 8 ⁴ | 132 |
| 31.08.2014 | 59 | 18 | - | 8 | 27 | - | 14 | - | 126 |
| 01.09.2019 | 45 | 10 | - | 12 | 14 | - | 38 | - | 119 |
| 01.09.2024 | 41 | 10 | - | 7 | 6 | 15 | 40 | 1 ⁵ | - |

2024 = vorläufiges Ergebnis

¹ Von 1990 bis Juni 2005 Partei des Demokratischen Sozialismus, von Juli 2005 bis Juni 2007 Linkspartei.PDS, seit Juni 2007 DIE LINKE.

² Linke Liste - PDS.

³ NEUES FORUM.

⁴ Nationaldemokratische Partei Deutschlands.

⁵ FREIE WÄHLER

Wahlverhalten in Bevölkerungsgruppen
 Landtagswahl in Sachsen 2024 (Differenz zur Wahl 2019)
 Infratest dimap

| | CDU | | AfD | | BSW | | SPD | | Grüne | | Linke | | FDP | |
|--------------------|-----|-------|-----|-------|-----|-------|-----|-------|-------|-------|-------|-------|-----|-------|
| | % | Diff. | % | Diff. | % | Diff. | % | Diff. | % | Diff. | % | Diff. | % | Diff. |
| Alter | | | | | | | | | | | | | | |
| 18-24 Jahre | 18 | +5 | 31 | +11 | 10 | +10 | 7 | +1 | 8 | -12 | 13 | +2 | 2 | -4 |
| 25-34 Jahre | 18 | -1 | 28 | +2 | 9 | +9 | 9 | +2 | 10 | -5 | 11 | +1 | 1 | -4 |
| 35-44 Jahre | 26 | ±0 | 31 | +2 | 11 | +11 | 8 | +1 | 8 | -5 | 5 | -3 | 1 | -4 |
| 45-59 Jahre | 33 | +1 | 33 | +1 | 11 | +11 | 6 | ±0 | 5 | -3 | 2 | -6 | 1 | -4 |
| 60 Jahre und älter | 41 | ±0 | 29 | +5 | 14 | +14 | 7 | -2 | 1 | -3 | 2 | -11 | 1 | -3 |
| Frauen | | | | | | | | | | | | | | |
| Gesamt | 34 | -1 | 26 | +4 | 13 | +13 | 8 | ±0 | 5 | -4 | 5 | -6 | 1 | -3 |
| 18-24 Jahre | 18 | +4 | 21 | +4 | 12 | +12 | 8 | +1 | 9 | -14 | 16 | +4 | 1 | -4 |
| 25-34 Jahre | 17 | -4 | 25 | +4 | 11 | +11 | 10 | +1 | 11 | -6 | 13 | +2 | 1 | -4 |
| 35-44 Jahre | 27 | ±0 | 29 | +5 | 12 | +12 | 9 | +1 | 7 | -8 | 5 | -2 | 1 | -4 |
| 45-59 Jahre | 37 | +3 | 27 | ±0 | 13 | +13 | 6 | ±0 | 5 | -4 | 2 | -7 | 1 | -4 |
| 60 Jahre und älter | 45 | ±0 | 25 | +6 | 13 | +13 | 7 | -2 | 1 | -3 | 2 | -11 | 1 | -3 |
| Männer | | | | | | | | | | | | | | |
| Gesamt | 29 | ±0 | 35 | +3 | 11 | +11 | 7 | ±0 | 5 | -3 | 4 | -6 | 1 | -4 |
| 18-24 Jahre | 18 | +6 | 40 | +17 | 7 | +7 | 6 | +1 | 6 | -12 | 10 | ±0 | 2 | -5 |
| 25-34 Jahre | 19 | +2 | 31 | +1 | 8 | +8 | 9 | +3 | 10 | -3 | 10 | +1 | 1 | -5 |
| 35-44 Jahre | 26 | +2 | 34 | +1 | 10 | +10 | 8 | +2 | 9 | -3 | 5 | -3 | 1 | -3 |
| 45-59 Jahre | 30 | ±0 | 38 | +1 | 9 | +9 | 7 | +1 | 6 | -2 | 2 | -6 | 1 | -4 |
| 60 Jahre und älter | 37 | +1 | 34 | +4 | 14 | +14 | 7 | -3 | 1 | -3 | 2 | -11 | 1 | -2 |

Datenbasis: 20.389 Wählerinnen und Wähler

Quelle: Infratest dimap

Wahlverhalten in Bevölkerungsgruppen
 Landtagswahl in Sachsen 2024 (Differenz zur Wahl 2019)
Infratest dimap

| | CDU | | AfD | | BSW | | Linke | | SPD | | Grüne | | FDP | |
|-----------------------------|-----|-------|-----|-------|-----|-------|-------|-------|-----|-------|-------|-------|-----|-------|
| | % | Diff. | % | Diff. | % | Diff. | % | Diff. | % | Diff. | % | Diff. | % | Diff. |
| Bildung | | | | | | | | | | | | | | |
| niedrig | 32 | -4 | 41 | +9 | 10 | +10 | 2 | -7 | 4 | -4 | 1 | -4 | 1 | -1 |
| mittel | 31 | -1 | 39 | +4 | 12 | +12 | 3 | -6 | 5 | -1 | 2 | -2 | 1 | -3 |
| hoch | 32 | +1 | 19 | +1 | 11 | +11 | 8 | -5 | 11 | +2 | 10 | -5 | 1 | -4 |
| Beruf/Tätigkeit | | | | | | | | | | | | | | |
| Rentner | 45 | +2 | 28 | +6 | 13 | +13 | 2 | -10 | 8 | -4 | 1 | -2 | 0 | -3 |
| Arbeiter | 23 | -2 | 45 | +4 | 11 | +11 | 3 | -7 | 3 | -2 | 3 | -2 | 0 | -4 |
| Angestellte | 29 | ±0 | 28 | +2 | 12 | +12 | 5 | -5 | 8 | +1 | 7 | -4 | 1 | -4 |
| Beamte | 49 | +9 | 19 | -1 | 8 | +8 | 3 | -3 | 7 | -3 | 7 | -6 | 0 | -3 |
| Selbstständige | 25 | -7 | 35 | +6 | 8 | +8 | 6 | -1 | 7 | +3 | 6 | -7 | 2 | -6 |
| Wirtschaftliche Lage | | | | | | | | | | | | | | |
| sehr gut/gut | 35 | ±0 | 26 | +2 | 11 | +11 | 4 | -6 | 8 | ±0 | 6 | -3 | 1 | -4 |
| weniger gut/schlecht | 18 | ±0 | 49 | +4 | 14 | +14 | 5 | -7 | 4 | -2 | 2 | -4 | 1 | -2 |
| Wohndauer im Land | | | | | | | | | | | | | | |
| weniger als 10 Jahre | 21 | | 17 | | 12 | | 14 | | 9 | | 18 | | 0 | |
| 10 bis 19 Jahre | 27 | | 26 | | 14 | | 7 | | 8 | | 8 | | 1 | |
| 20 Jahre und länger | 34 | | 32 | | 12 | | 3 | | 7 | | 4 | | 1 | |

Datenbasis: 20.389 Wählerinnen und Wähler
 Quelle: Infratest dimap

Wahlverhalten in Bevölkerungsgruppen
 Landtagswahl in Sachsen 2024 (Differenz zur Wahl 2019)
Forschungsgruppe Wahlen

| | CDU | | AfD | | BSW | | SPD | | Grüne | | Linke | | FDP | | FW | | Sonstige | | |
|-------------------------|------|-------|------|-------|------|-------|------|-------|-------|-------|-------|-------|-----|-------|-----|-------|----------|-------|--|
| | % | Diff. | % | Diff. | % | Diff. | % | Diff. | % | Diff. | % | Diff. | % | Diff. | % | Diff. | % | Diff. | |
| Gesamt | 31,9 | -0,2 | 30,6 | +3,1 | 11,8 | +11,8 | 7,3 | -0,4 | 5,1 | -3,5 | 4,5 | -5,9 | 0,9 | -3,6 | 2,3 | -1,1 | 5,6 | -0,2 | |
| GESCHLECHT | | | | | | | | | | | | | | | | | | | |
| männlich | 29,3 | -0,1 | 35,2 | +2,6 | 10,3 | +10,3 | 7,2 | 0,2 | 5,5 | -2,7 | 4,2 | -5,9 | 1,0 | -3,4 | 2,0 | -0,9 | 5,3 | -0,1 | |
| weiblich | 34,3 | -0,6 | 25,4 | +3,7 | 13,0 | +13,0 | 7,6 | -0,6 | 4,9 | -4,7 | 5,1 | -5,3 | 0,8 | -3,8 | 2,6 | -1,4 | 6,3 | -0,3 | |
| ALTER | | | | | | | | | | | | | | | | | | | |
| 18-29 Jahre | 15,4 | -0,1 | 28,7 | +7,3 | 9,9 | +9,9 | 8,9 | +2,6 | 9,3 | -10,0 | 12,9 | +1,1 | 1,9 | -4,6 | 1,7 | -2,1 | 11,3 | -4,1 | |
| 30-44 Jahre | 23,7 | -0,9 | 32,1 | +1,9 | 9,8 | +9,8 | 8,8 | +1,7 | 8,6 | -3,4 | 6,0 | -2,0 | 0,8 | -3,6 | 2,6 | -2,1 | 7,6 | -1,4 | |
| 45-59 Jahre | 31,3 | -0,4 | 34,4 | +1,9 | 10,6 | +10,6 | 6,8 | +0,4 | 5,1 | -3,2 | 2,6 | -6,1 | 0,8 | -3,9 | 2,6 | -0,9 | 5,8 | +1,6 | |
| ab 60 Jahren | 41,9 | 0,0 | 27,6 | +3,9 | 14,0 | +14,0 | 6,5 | -2,9 | 1,8 | -2,0 | 2,7 | -10,1 | 0,6 | -3,2 | 2,1 | -0,2 | 2,8 | +0,5 | |
| ALTER+GESCHLECHT | | | | | | | | | | | | | | | | | | | |
| 18-29 Jahre Mann | 15,4 | +1,2 | 35,3 | +10,4 | 8,8 | +8,8 | 7,9 | +1,8 | 8,9 | -8,8 | 10,7 | -0,3 | 2,1 | -5,1 | 1,4 | -2,3 | 9,5 | -5,7 | |
| 18-29 Jahre Frau | 15,5 | -1,3 | 20,7 | +3,3 | 11,2 | +11,2 | 10,2 | +3,6 | 9,8 | -11,4 | 15,6 | +2,8 | 1,5 | -4,1 | 2,1 | -1,9 | 13,4 | -2,2 | |
| 30-44 Jahre Mann | 22,8 | -0,6 | 35,4 | +0,9 | 8,8 | +8,8 | 8,7 | +2,2 | 8,8 | -1,9 | 5,7 | -2,1 | 0,8 | -3,5 | 2,3 | -1,8 | 6,7 | -2,0 | |
| 30-44 Jahre Frau | 24,9 | -1,0 | 28,2 | +2,9 | 10,9 | +10,9 | 8,8 | +1,0 | 8,5 | -4,9 | 6,2 | -1,9 | 0,9 | -3,7 | 2,8 | -2,6 | 8,8 | -0,7 | |
| 45-59 Jahre Mann | 30,4 | +0,6 | 38,3 | -0,5 | 8,3 | +8,3 | 6,5 | +0,6 | 5,3 | -2,5 | 2,2 | -5,1 | 1,0 | -3,4 | 2,5 | -0,5 | 5,5 | +2,5 | |
| 45-59 Jahre Frau | 32,7 | -1,8 | 29,5 | +4,9 | 13,2 | +13,2 | 7,1 | +0,1 | 4,8 | -4,2 | 3,0 | -7,3 | 0,7 | -4,3 | 2,8 | -1,3 | 6,2 | +0,7 | |
| ab 60 Jahren Mann | 37,8 | -0,9 | 32,5 | +4,4 | 13,7 | +13,7 | 6,3 | -2,4 | 2,2 | -1,4 | 2,4 | -11,8 | 0,6 | -2,8 | 1,6 | +0,1 | 2,9 | +1,1 | |
| ab 60 Jahren Frau | 46,0 | -0,3 | 22,2 | +4,1 | 14,6 | +14,6 | 6,5 | -3,5 | 1,6 | -2,5 | 3,0 | -8,3 | 0,7 | -3,5 | 2,5 | -0,6 | 2,9 | 0,0 | |

Datenbasis: 17.914 Wählerinnen und Wähler
 Quelle: Forschungsgruppe Wahlen e. V.

Wahlverhalten in Bevölkerungsgruppen
 Landtagswahl in Sachsen 2024 (Differenz zur Wahl 2019)
Forschungsgruppe Wahlen

| | CDU | | AfD | | BSW | | SPD | | Grüne | | Linke | | FDP | | FW | | Sonstige | | |
|--|------|-------|------|-------|------|-------|------|-------|-------|-------|-------|-------|-----|-------|-----|-------|----------|-------|--|
| | % | Diff. | % | Diff. | % | Diff. | % | Diff. | % | Diff. | % | Diff. | % | Diff. | % | Diff. | % | Diff. | |
| Gesamt | 31,9 | -0,2 | 30,6 | +3,1 | 11,8 | +11,8 | 7,3 | -0,4 | 5,1 | -3,5 | 4,5 | -5,9 | 0,9 | -3,6 | 2,3 | -1,1 | 5,6 | -0,2 | |
| ERWERBSSTATUS | | | | | | | | | | | | | | | | | | | |
| Rentner | 42,1 | +0,4 | 25,7 | +3,0 | 15,6 | +15,6 | 6,5 | -3,9 | 1,8 | -0,9 | 2,8 | -11,9 | 0,9 | -2,6 | 1,9 | ±0,0 | 2,7 | +0,3 | |
| berufstätig | 29,6 | +1,2 | 32,7 | +2,1 | 10,4 | +10,4 | 7,4 | +0,4 | 5,8 | -4,0 | 4,2 | -4,3 | 0,9 | -4,3 | 2,6 | -1,2 | 6,4 | -0,3 | |
| arbeitslos | 17,1 | +1,0 | 32,2 | -1,4 | 9,8 | +9,8 | 7,2 | +1,2 | 9,0 | -1,0 | 11,3 | -2,5 | 0,0 | -3,7 | 3,6 | -0,6 | 9,8 | -2,8 | |
| BERUFSGRUPPE | | | | | | | | | | | | | | | | | | | |
| Arbeiter | 30,3 | +0,2 | 38,8 | +3,8 | 11,9 | +11,9 | 4,6 | -2,4 | 2,2 | -2,7 | 3,3 | -5,6 | 0,4 | -3,6 | 2,6 | -1,5 | 5,9 | -0,1 | |
| Angestellte | 32,7 | +0,4 | 25,3 | +3,1 | 12,8 | +12,8 | 9,2 | ±0,0 | 6,0 | -4,4 | 4,9 | -7,4 | 0,9 | -3,5 | 2,5 | -0,3 | 5,7 | -0,7 | |
| Beamte | 44,5 | +11,8 | 17,8 | -5,8 | 9,0 | +9,0 | 10,3 | +1,1 | 7,0 | -6,3 | 5,0 | -4,6 | 1,2 | -2,1 | 1,2 | -4,3 | 4,0 | +1,2 | |
| Selbständige | 36,4 | +4,4 | 30,4 | -0,1 | 8,8 | +8,8 | 5,8 | +0,6 | 6,5 | -3,2 | 3,9 | -2,9 | 1,5 | -7,7 | 1,6 | -0,4 | 5,1 | +0,5 | |
| GEWERKSCHAFTSMITGLIEDSCHAFT | | | | | | | | | | | | | | | | | | | |
| Mitglied | 29,2 | +0,4 | 31,0 | +3,4 | 12,1 | +12,1 | 8,2 | -1,3 | 4,3 | -2,9 | 6,1 | -8,4 | 0,9 | -2,7 | 1,7 | -1,4 | 6,5 | +0,8 | |
| kein Mitglied | 32,5 | +1,3 | 29,8 | +2,1 | 11,7 | +11,7 | 7,3 | -0,3 | 5,1 | -4,1 | 4,7 | -4,9 | 0,9 | -4,1 | 2,4 | -1,0 | 5,6 | -0,7 | |
| GEWERKSCHAFTSMITGLIEDSCHAFT+ARBEITER | | | | | | | | | | | | | | | | | | | |
| Mitglied | 27,6 | -0,2 | 40,3 | +6,9 | 13,1 | +13,1 | 5,2 | -3,9 | 2,4 | -2,5 | 3,7 | -9,0 | 0,5 | -2,9 | 1,5 | -2,1 | 5,7 | +0,6 | |
| kein Mitglied | 30,6 | +0,9 | 38,6 | +2,7 | 11,5 | +11,5 | 4,6 | -1,9 | 2,2 | -2,9 | 3,3 | -4,5 | 0,4 | -3,9 | 2,9 | -1,4 | 5,9 | -0,5 | |
| GEWERKSCHAFTSMITGLIEDSCHAFT+ANGESTELLTE | | | | | | | | | | | | | | | | | | | |
| Mitglied | 28,3 | -0,4 | 25,0 | +4,1 | 12,1 | +12,1 | 10,4 | -0,2 | 5,7 | -3,5 | 7,3 | -11,4 | 1,2 | -2,8 | 1,9 | -0,1 | 8,1 | +2,2 | |
| kein Mitglied | 33,5 | +0,8 | 25,1 | +2,6 | 12,6 | +12,6 | 9,0 | +0,1 | 6,2 | -4,6 | 4,7 | -6,1 | 0,9 | -3,8 | 2,5 | -0,5 | 5,5 | -1,1 | |

Datenbasis: 17.914 Wählerinnen und Wähler
 Quelle: Forschungsgruppe Wahlen e. V.

Wahlverhalten in Bevölkerungsgruppen
 Landtagswahl in Sachsen 2024 (Differenz zur Wahl 2019)
Forschungsgruppe Wahlen

| | CDU | | AfD | | BSW | | SPD | | Grüne | | Linke | | FDP | | FW | | Sonstige | |
|----------------------|------|-------|------|-------|------|-------|------|-------|-------|-------|-------|-------|-----|-------|-----|-------|----------|-------|
| | % | Diff. | % | Diff. | % | Diff. | % | Diff. | % | Diff. | % | Diff. | % | Diff. | % | Diff. | % | Diff. |
| Gesamt | 31,9 | -0,2 | 30,6 | +3,1 | 11,8 | +11,8 | 7,3 | -0,4 | 5,1 | -3,5 | 4,5 | -5,9 | 0,9 | -3,6 | 2,3 | -1,1 | 5,6 | -0,2 |
| ORTSGRÖSSE | | | | | | | | | | | | | | | | | | |
| bis 5.000 Einwohner | 33,6 | -1,1 | 36,4 | +3,7 | 11,6 | +11,6 | 4,2 | -2,2 | 2,6 | -2,0 | 2,4 | -5,5 | 0,8 | -4,0 | 2,6 | -0,5 | 5,8 | ±0,0 |
| 5.001 bis 20.000 EW | 33,4 | -0,7 | 34,0 | +3,9 | 12,2 | +12,2 | 5,9 | -1,5 | 2,4 | -3,4 | 2,6 | -7,2 | 0,8 | -3,1 | 2,8 | -1,0 | 5,9 | +0,8 |
| 10.001 bis 50.000 EW | 31,8 | -0,7 | 33,3 | +3,4 | 11,5 | +11,5 | 7,4 | -0,5 | 4,4 | -1,9 | 3,5 | -6,0 | 1,1 | -3,0 | 2,4 | -1,8 | 4,6 | -1,0 |
| über 50.000 EW | 29,0 | +1,1 | 20,7 | +0,8 | 11,7 | +11,7 | 11,2 | +2,4 | 10,5 | -5,2 | 8,9 | -4,3 | 1,0 | -4,3 | 1,4 | -1,1 | 5,6 | -1,1 |
| SCHULBILDUNG | | | | | | | | | | | | | | | | | | |
| Hauptschulabschluss | 32,1 | -9,8 | 43,7 | +13,1 | 10,5 | +10,5 | 4,1 | -1,9 | 1,7 | -1,3 | 2,1 | -7,0 | 0,3 | -2,6 | 2,6 | -0,5 | 2,9 | -0,5 |
| Mittlere Reife | 29,7 | -0,7 | 39,4 | +2,9 | 12,1 | +12,1 | 4,6 | -1,1 | 1,9 | -3,3 | 2,6 | -5,9 | 0,6 | -3,0 | 2,7 | -1,7 | 6,4 | +0,7 |
| Hochschulreife | 27,9 | +0,3 | 25,9 | +3,1 | 13,1 | +13,1 | 9,2 | +1,1 | 6,3 | -6,9 | 7,3 | -3,2 | 1,4 | -3,8 | 2,2 | -1,4 | 6,7 | -2,3 |
| Hochschulabschluss | 34,2 | -0,4 | 15,5 | +2,4 | 10,4 | +10,4 | 12,8 | +2,4 | 12,4 | -3,3 | 6,8 | -6,8 | 1,3 | -4,4 | 1,4 | -1,1 | 5,2 | +0,8 |
| KONFESSION | | | | | | | | | | | | | | | | | | |
| katholisch | 48,7 | +5,5 | 19,6 | -0,4 | 4,2 | +4,2 | 10,0 | +3,7 | 8,2 | -6,7 | 3,6 | +0,1 | 0,6 | -3,1 | 1,3 | -1,7 | 3,8 | -1,6 |
| evangelisch | 41,4 | -0,7 | 23,3 | -1,6 | 8,8 | +8,8 | 8,4 | +1,7 | 6,4 | -2,7 | 3,3 | -3,0 | 0,7 | -3,6 | 2,3 | -0,6 | 5,4 | +1,7 |
| keine/andere | 26,9 | -1,2 | 33,6 | 4,8 | 12,9 | 12,9 | 7,2 | -0,5 | 5,2 | -3,4 | 5,0 | -7,1 | 0,9 | -3,5 | 2,3 | -1,5 | 6,0 | -0,5 |

Datenbasis: 17.914 Wählerinnen und Wähler

Quelle: Forschungsgruppe Wahlen e. V.

Wählerwanderung 2019 → 2024

Wählerstromkonto CDU

| | Saldo |
|------------------------|--------------|
| Austausch mit... | |
| AfD | -44.000 |
| LINKE | +19.000 |
| GRÜNE | +31.000 |
| SPD | +18.000 |
| BSW | -43.000 |
| Andere | +40.000 |
| Nichtwähler | +78.000 |
| Erstwähler/Verstorbene | -55.000 |

Wählerstromkonto AfD

| | Saldo |
|------------------------|--------------|
| Austausch mit... | |
| CDU | +44.000 |
| LINKE | +8.000 |
| GRÜNE | +4.000 |
| SPD | +5.000 |
| BSW | -23.000 |
| Andere | +10.000 |
| Nichtwähler | +89.000 |
| Erstwähler/Verstorbene | -22.000 |

Wählerstromkonto Linke

| | Saldo |
|------------------------|--------------|
| Austausch mit... | |
| CDU | -19.000 |
| AfD | -8.000 |
| GRÜNE | +3.000 |
| SPD | -8.000 |
| BSW | -73.000 |
| Andere | -10.000 |
| Nichtwähler | +2.000 |
| Erstwähler/Verstorbene | -9.000 |

Wählerstromkonto Grüne

| | Saldo |
|------------------------|---------|
| Austausch mit... | |
| CDU | -31.000 |
| AfD | -4.000 |
| LINKE | -3.000 |
| SPD | -21.000 |
| BSW | -10.000 |
| Andere | -3.000 |
| Nichtwähler | +3.000 |
| Erstwähler/Verstorbene | -1.000 |

Wählerstromkonto SPD

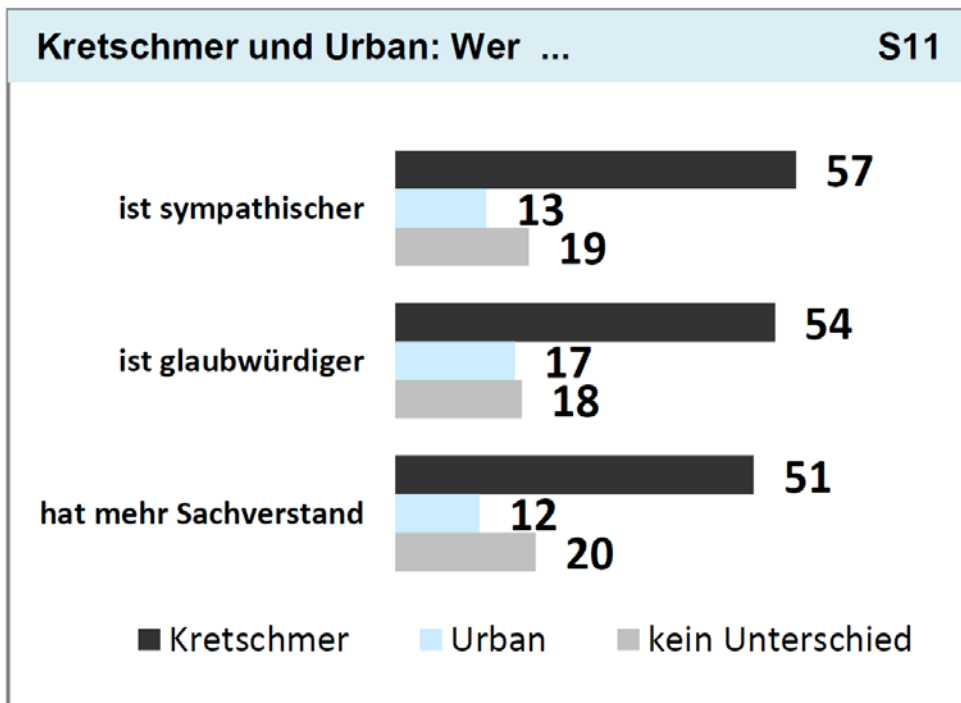
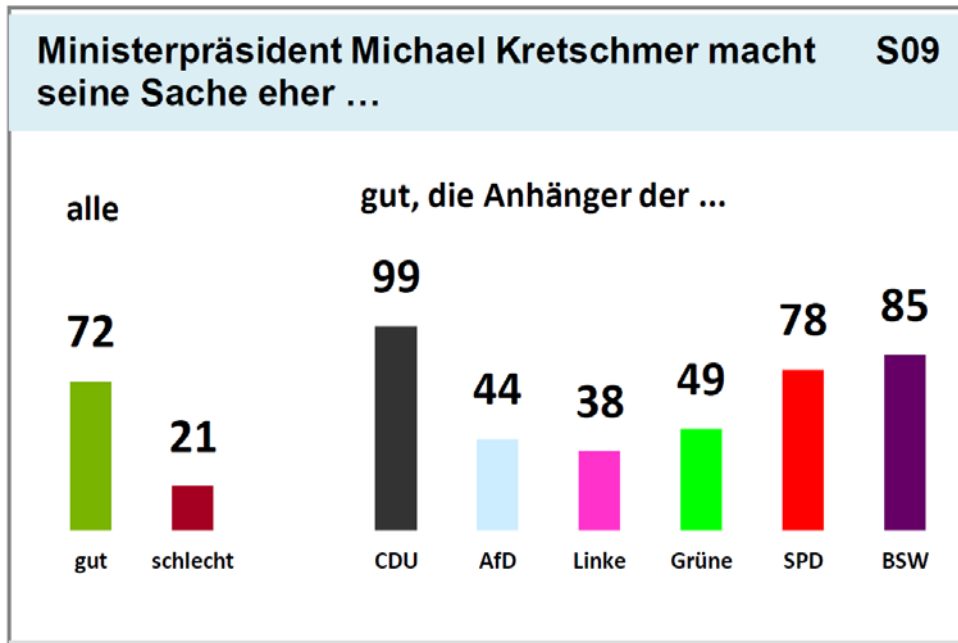
| | Saldo |
|------------------------|---------|
| Austausch mit... | |
| CDU | -18.000 |
| AfD | -5.000 |
| LINKE | +8.000 |
| GRÜNE | +21.000 |
| BSW | -16.000 |
| Andere | +8.000 |
| Nichtwähler | +9.000 |
| Erstwähler/Verstorbene | -9.000 |

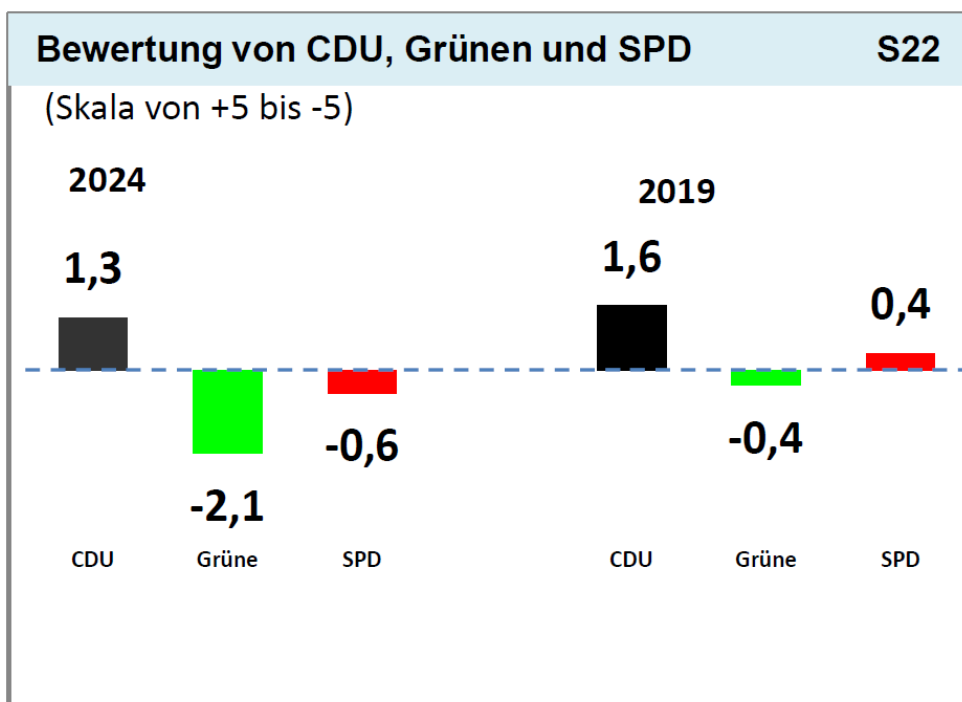
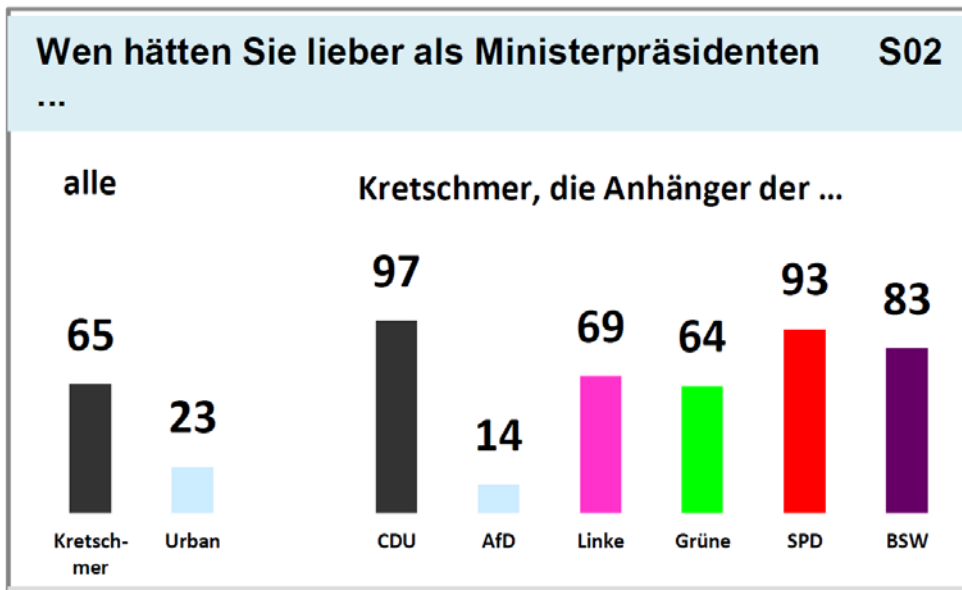
Wählerstromkonto BSW

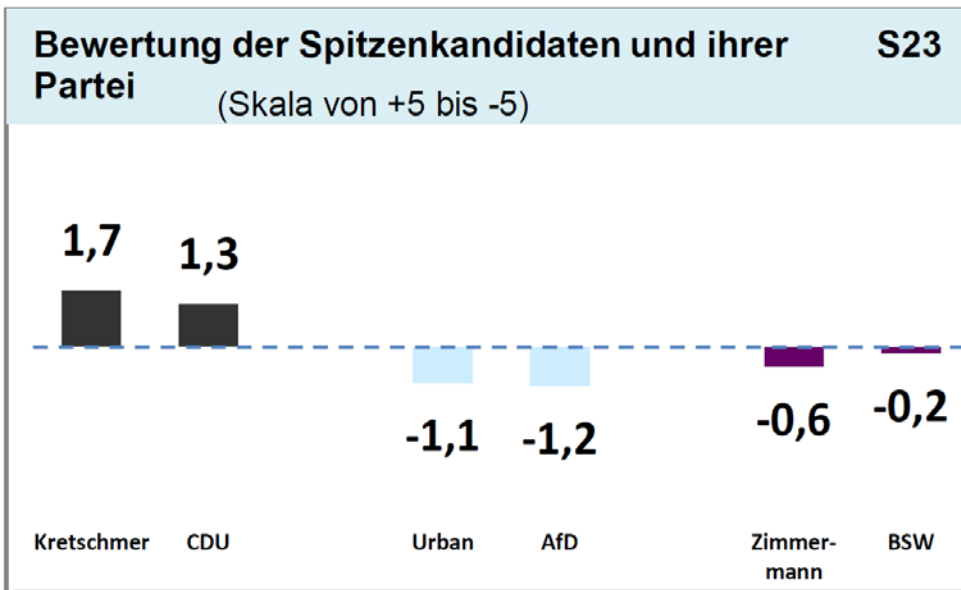
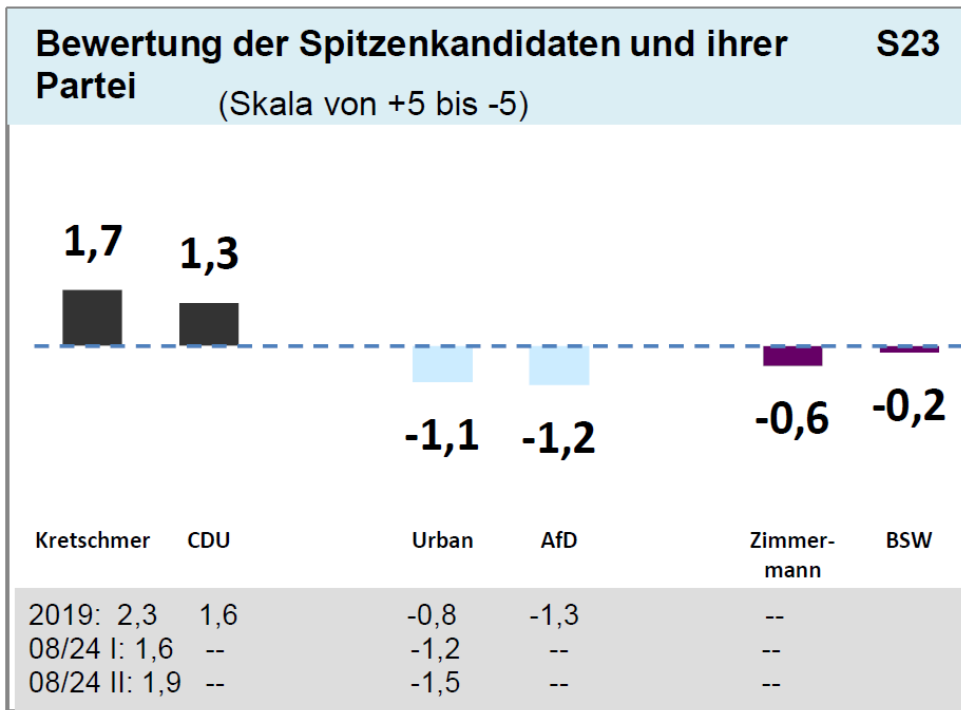
| | Saldo |
|------------------------|---------|
| Austausch mit... | |
| CDU | +43.000 |
| AfD | +23.000 |
| LINKE | +73.000 |
| GRÜNE | +10.000 |
| SPD | +16.000 |
| Andere | +46.000 |
| Nichtwähler | +45.000 |
| Erstwähler/Verstorbene | +10.000 |

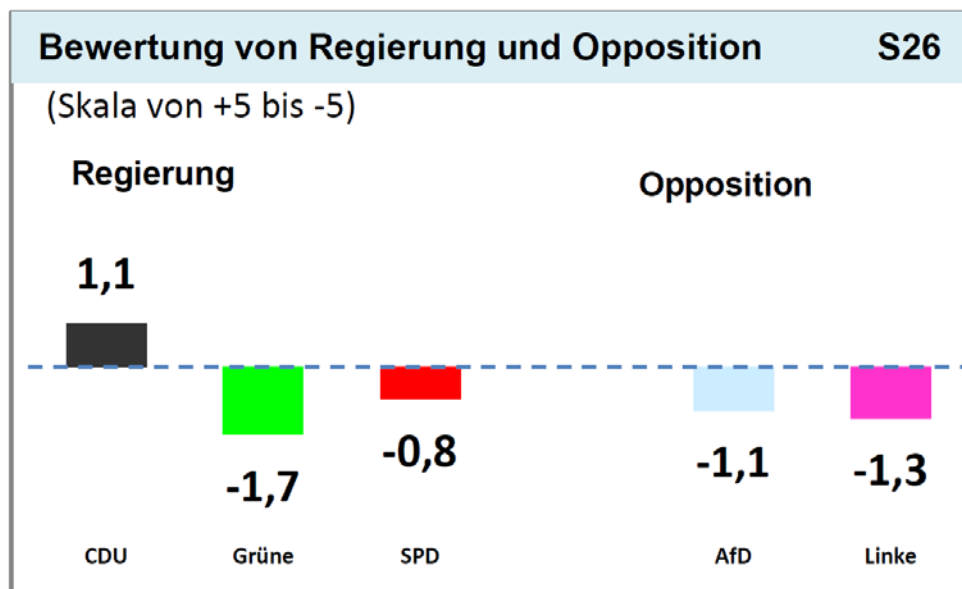
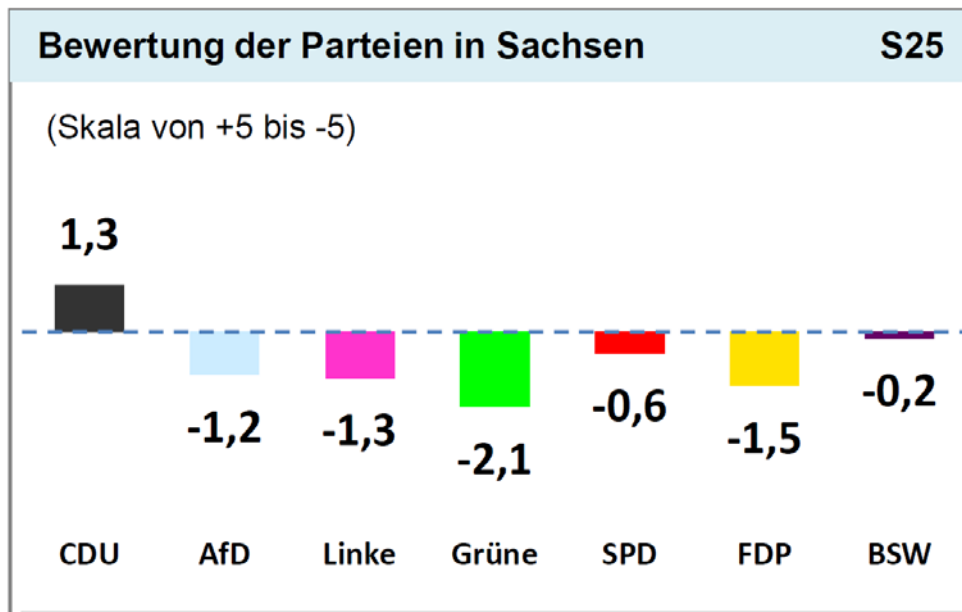
Wählerstromkonto Andere

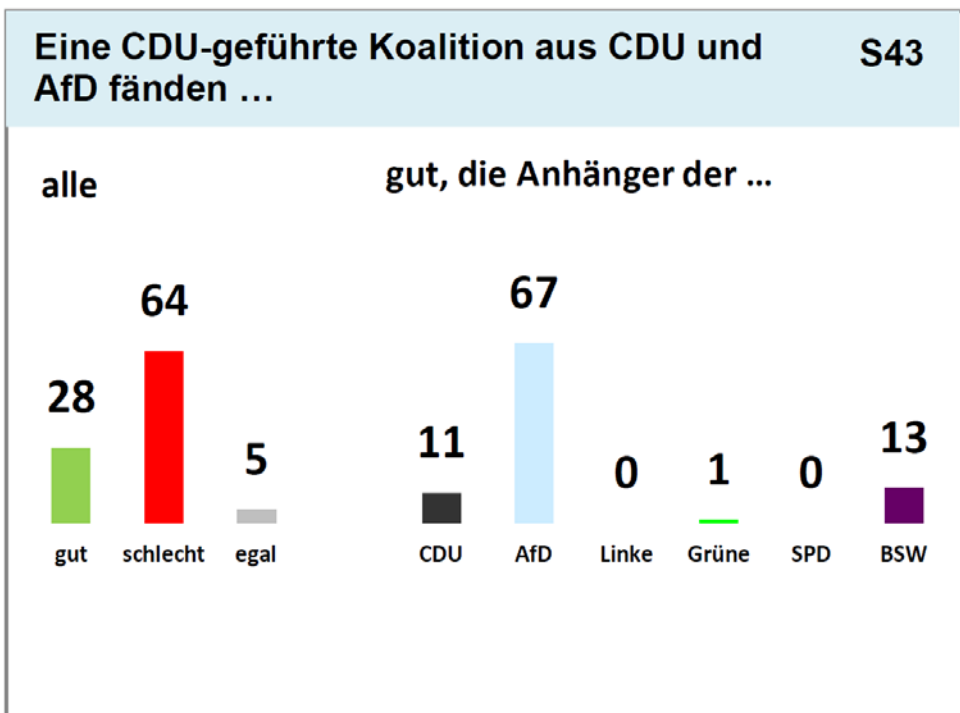
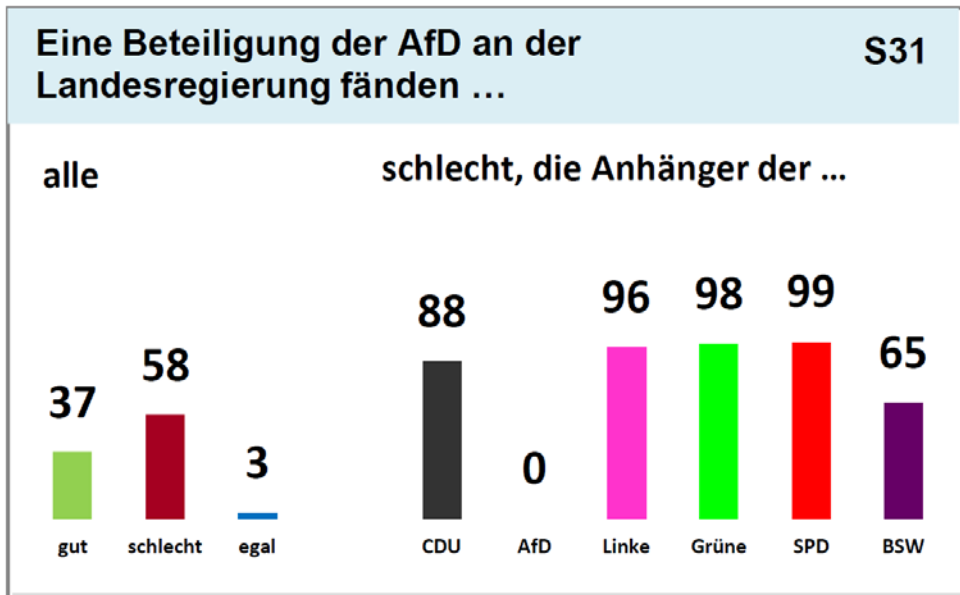
| | Saldo |
|------------------------|--------------|
| Austausch mit... | |
| CDU | -40.000 |
| AfD | -10.000 |
| LINKE | +10.000 |
| GRÜNE | +3.000 |
| SPD | -8.000 |
| BSW | -46.000 |
| Nichtwähler | +10.000 |
| Erstwähler/Verstorbene | -3.000 |

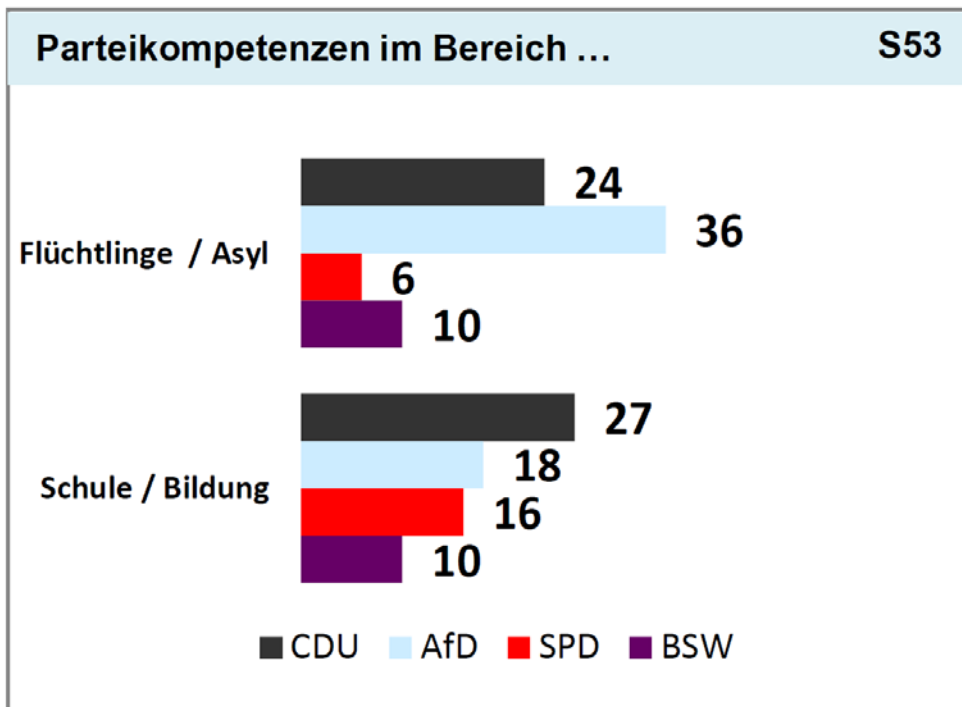
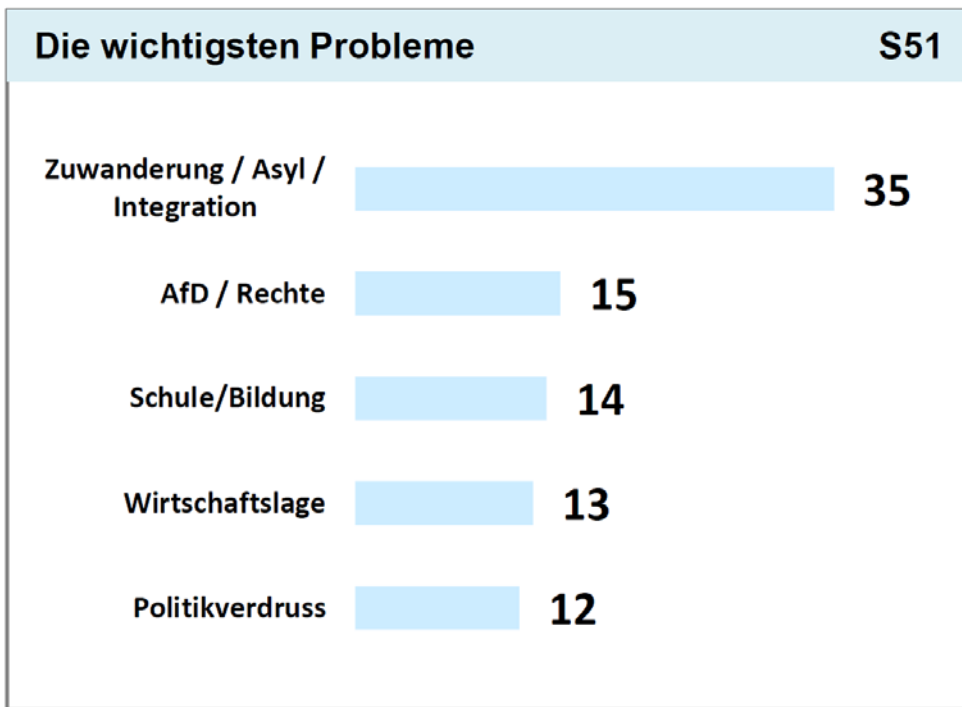


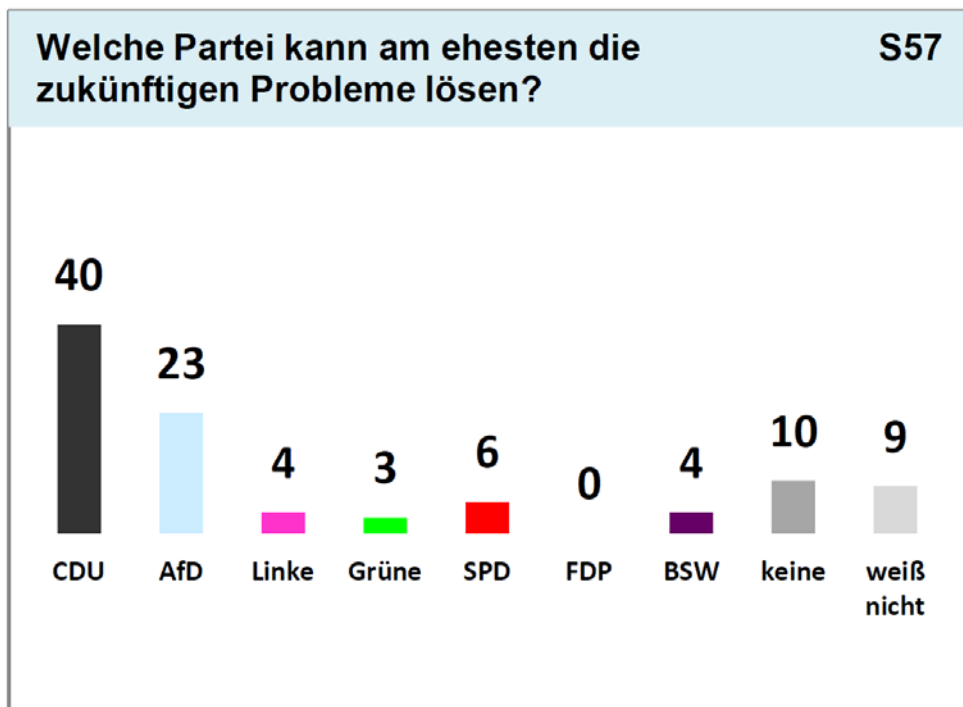
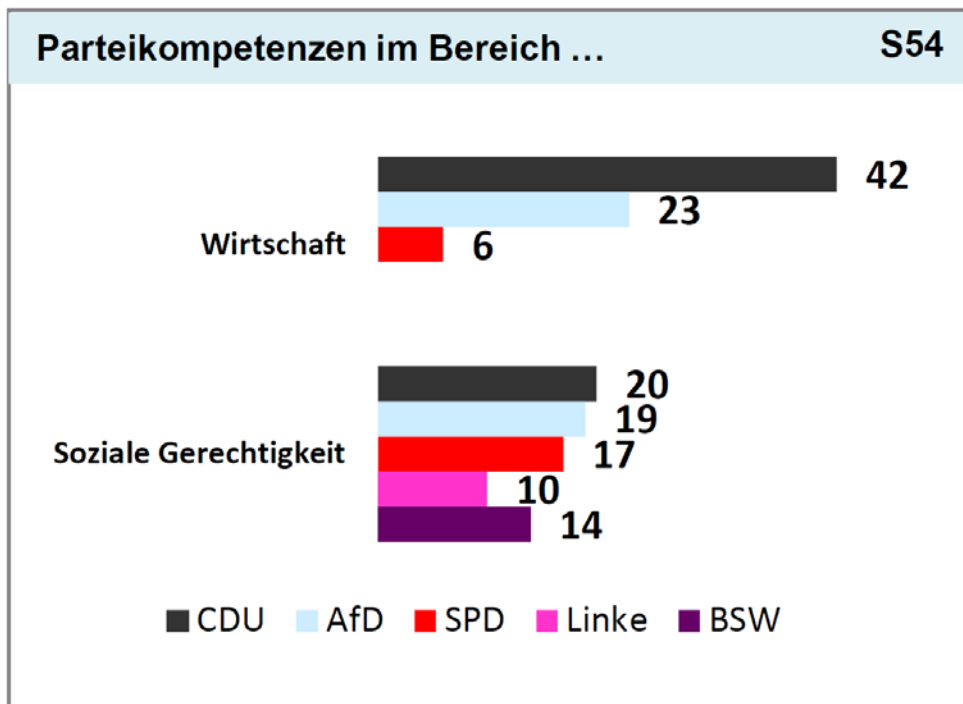


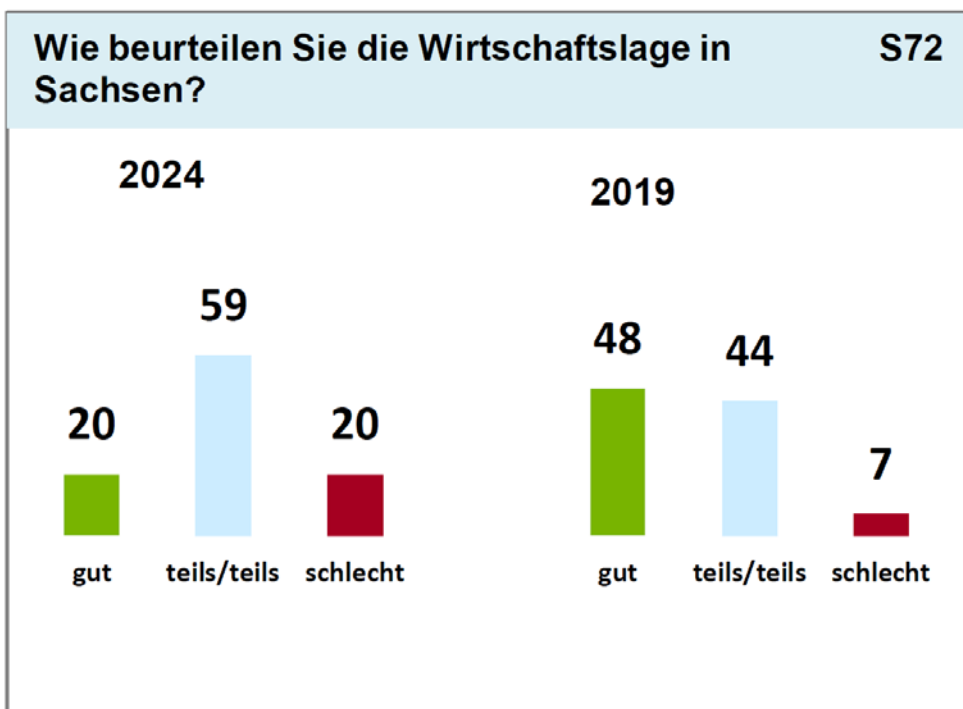
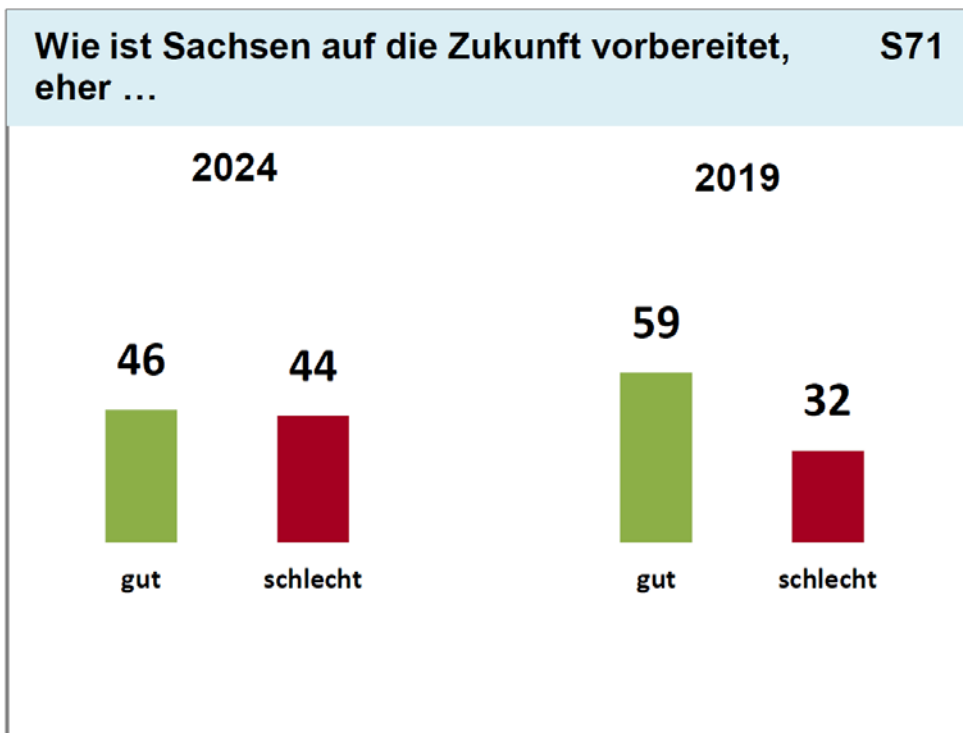


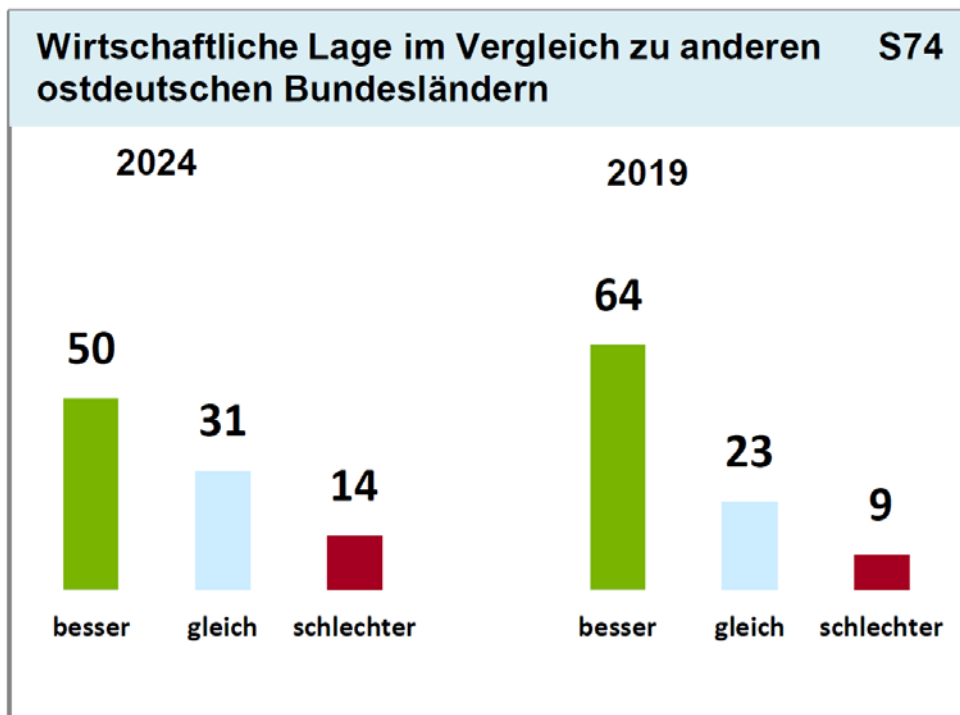




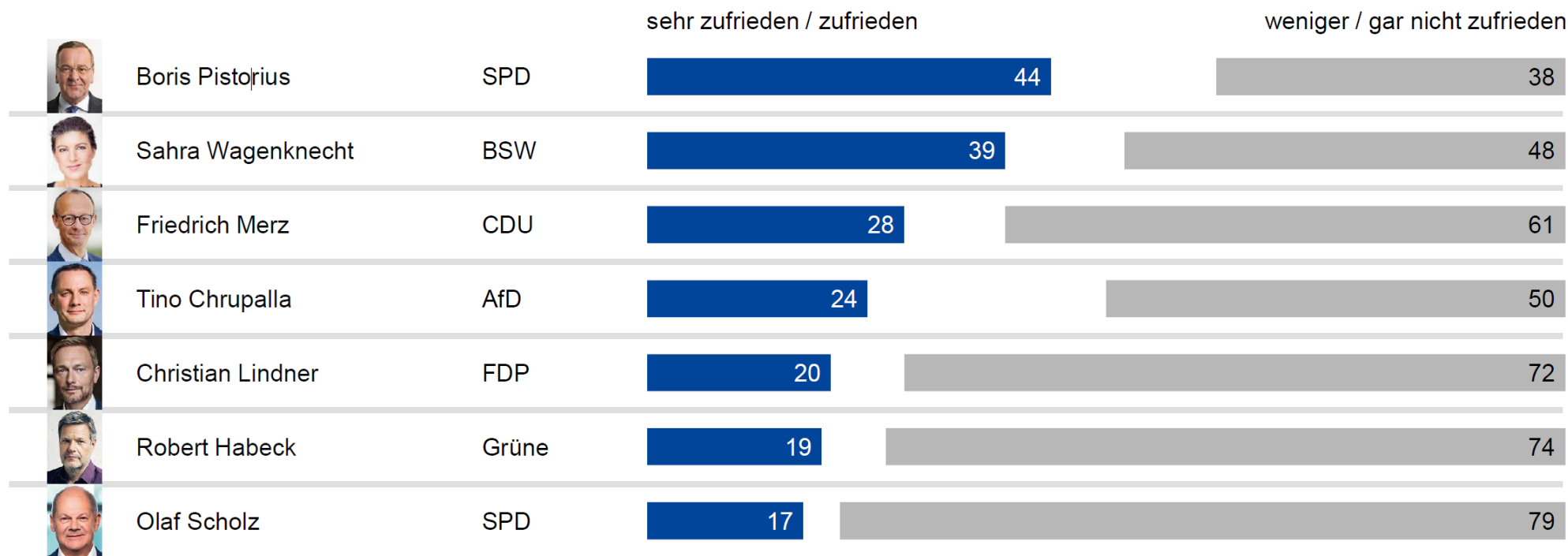








Sachsen vor der Wahl 2024 Politikerzufriedenheit Bund



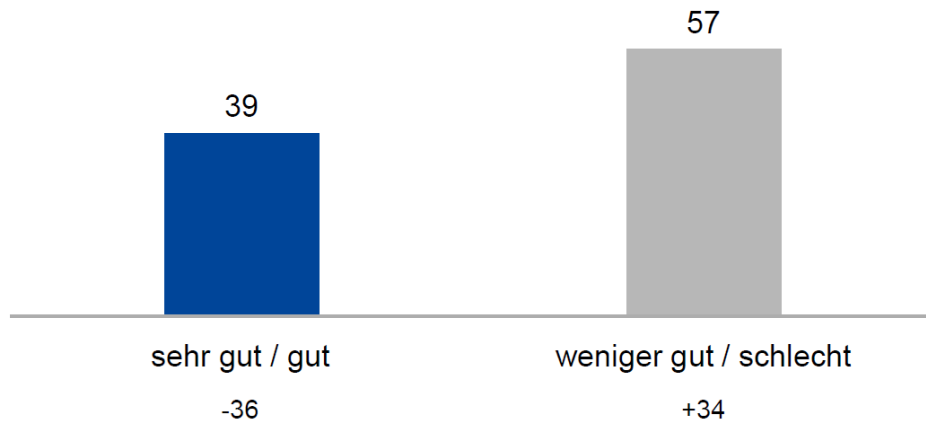
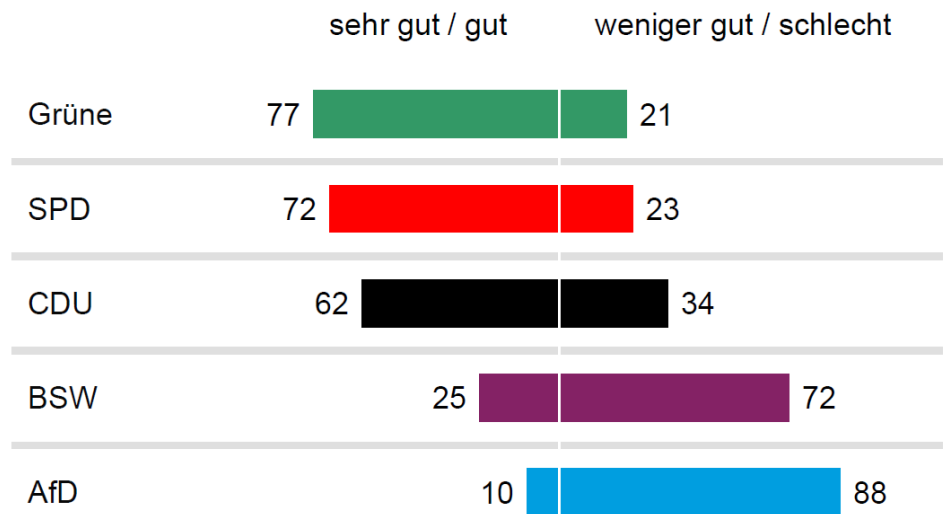
Und nun zu einigen Bundespolitikern: Sind Sie mit der politischen Arbeit von...?

Grundgesamtheit: Wahlberechtigte im Bundesland
Werte in Prozent
Fehlende Werte zu 100 Prozent: Kenne ich nicht / weiß nicht / keine Angabe

Sachsen vor der Wahl 2024 Wirtschaftliche Lage in Sachsen



Parteianhänger

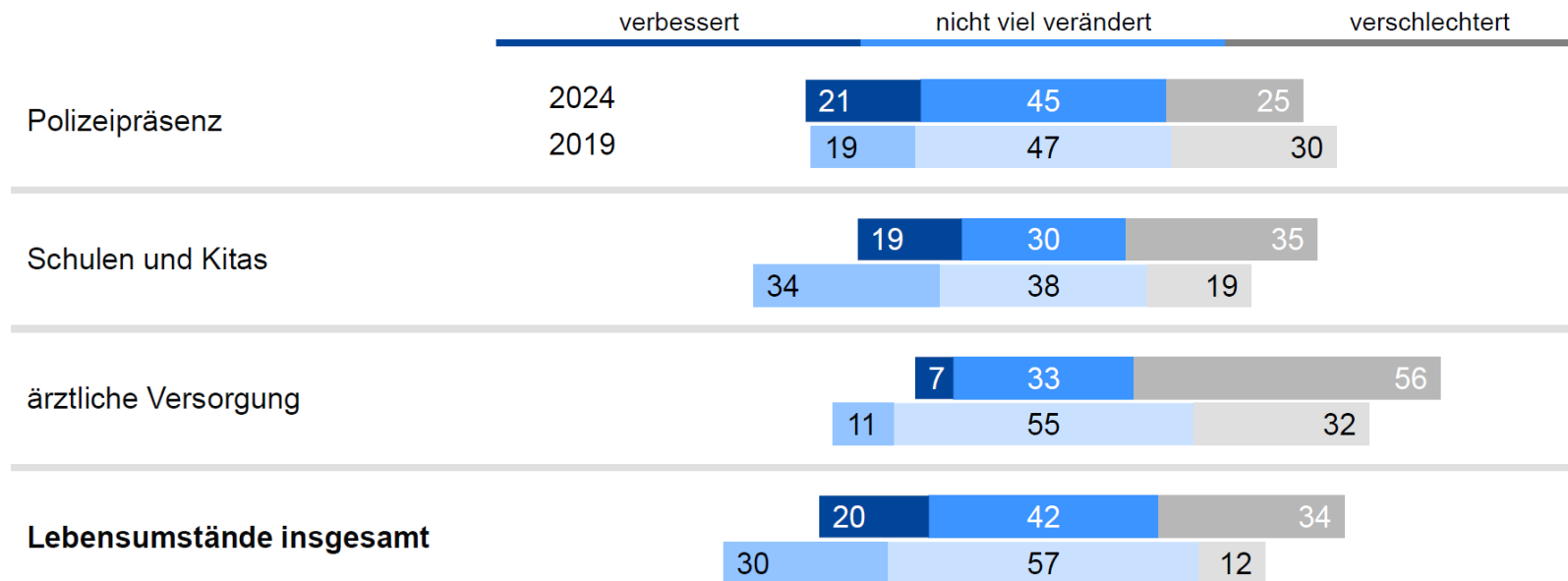


Wie beurteilen Sie die gegenwärtige wirtschaftliche Lage in Sachsen?

Grundgesamtheit: Wahlberechtigte im Bundesland
 Werte in Prozent / Veränderungen in Prozentpunkten zu August 2019
 Fehlende Werte zu 100 Prozent: Weiß nicht / keine Angabe



Sachsen vor der Wahl 2024 Veränderungen der Lebensumstände in der Region

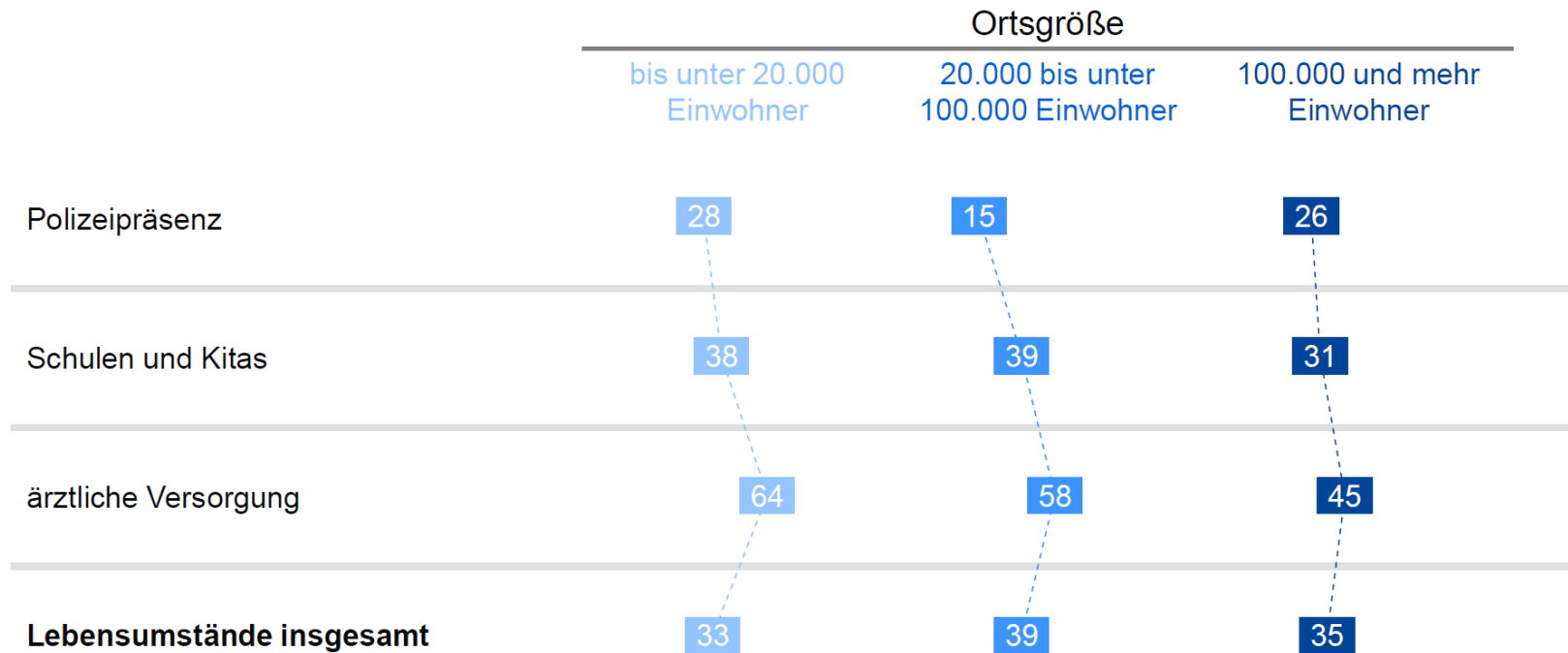


Denken Sie jetzt einmal an die Gegend, in der Sie wohnen, d.h. Ihre Gemeinde, Ihre Stadt und deren Umgebung. Geben Sie bitte zu jedem der folgenden Bereiche an, ob sich in Ihrer Gegend die Situation in den letzten Jahren eher verschlechtert, eher verbessert oder ob sich nicht viel verändert hat. Wie ist das mit...?

Grundgesamtheit: Wahlberechtigte im Bundesland
 Werte in Prozent
 Fehlende Werte zu 100 Prozent: Weiß nicht / keine Angabe

Sachsen vor der Wahl 2024

Veränderungen der Lebensumstände in der Region verschlechtert



Denken Sie jetzt einmal an die Gegend, in der Sie wohnen, d.h. Ihre Gemeinde, Ihre Stadt und deren Umgebung. Geben Sie bitte zu jedem der folgenden Bereiche an, ob sich in Ihrer Gegend die Situation in den letzten Jahren eher verschlechtert, eher verbessert oder ob sich nicht viel verändert hat. Wie ist das mit...?

Grundgesamtheit: Wahlberechtigte im Bundesland
Werte in Prozent
Fehlende Werte zu 100 Prozent: Verbessert / nicht viel verändert / weiß nicht / keine Angabe

Impressum

Konrad-Adenauer-Stiftung e.V.

Dr. Viola Neu

Stellvertretende Leiterin Analyse und Beratung
Leiterin Wahl- und Sozialforschung
T +49 30 / 26 996-3506

viola.neu@kas.de

Dr. Sabine Pokorny

Referentin Wahl- und Sozialforschung
T +49 30 / 26 996-3544

sabine.pokorny@kas.de

Diese Veröffentlichung der Konrad-Adenauer-Stiftung e.V. dient ausschließlich der Information. Sie darf weder von Parteien noch von Wahlwerbenden oder -helfenden zum Zwecke der Wahlwerbung verwendet werden. Dies gilt für Bundestags-, Landtags- und Kommunalwahlen sowie für Wahlen zum Europäischen Parlament.

Herausgeberin: Konrad-Adenauer-Stiftung e. V. 2024, Berlin

Gestaltung: yellow too, Pasiak Horntrich GbR

Hergestellt mit finanzieller Unterstützung der Bundesrepublik Deutschland.



Der Text dieses Werkes ist lizenziert unter den Bedingungen von „Creative Commons Namensnennung-Weitergabe unter gleichen Bedingungen 4.0 international“, CC BY-SA 4.0 (abrufbar unter: <https://creativecommons.org/licenses/by-sa/4.0/legalcode.de>).